



Secrétariat du Directeur-adjoint chargé des recrutements, de la Formation Initiale et de la Recherche

PROFIL DE LA PROMOTION 2011

DES AUDITEURS DE JUSTICE

ISSUS DES TROIS CONCOURS D'ACCES ET DU

RECRUTEMENT SUR TITRES

Table des matières

I - Origine du recrutement	2
II - Répartition des candidatures aux concours.....	3
III - Evolution du nombre d'inscrits aux concours d'accès à l'ENM depuis 1987	4
IV - Taux de sélectivité des concours	5
V – Répartition hommes/femmes.....	6
VI – Les âges	6
VII – Origines socio-professionnelles des parents.....	7
VIII – Lieu de naissance des auditeurs de justice	9
IX – Diplomes	10
X – Expérience professionnelle préalable	13
XI – Chargés de famille	13
XII – Préparation aux concours	13
XIII – Langues étrangères	14

Origine des auditeurs par type de concours

La majorité des auditeurs de justice, 63,04 %, est issue du 1^{er} concours étudiants. (Ces auditeurs représentaient 62,99% de la promotion en 2010). Parmi eux, 9 sont issus des classes préparatoires ENM et représentent 6,52% de la promotion 2011 et 10,34 % des auditeurs de justice du premier concours.

Les auditeurs issus du deuxième concours, réservé aux fonctionnaires, représentent 10,14 % de l'effectif total (15,75 % pour la promotion 2010).


La proportion d'auditeurs ayant réussi le troisième concours réservé aux personnes ayant 8 années d'activité dans le domaine privé est de 2,90 % (3,94 % en 2010).

Les auditeurs recrutés sur titres, c'est-à-dire ceux qui ont une expérience de 4 années dans le domaine juridique ou économique ou social et qui ont une maîtrise en droit, 31 ans au moins et 40 ans au plus, représentent 23,91 % de l'effectif (17,32 % en 2010).

I - Origine du recrutement

Total promo 2011	1 ^{er} concours*		2 ^{ème} concours		3 ^{ème} concours		Recrutement sur titres	
138	87	63,04%	14	10,14%	4	2,90%	33	23,91%

*9 auditeurs sur 87 sont issus de la classe préparatoire ENM, soit 10,34 %.



II - Répartition des candidatures aux concours

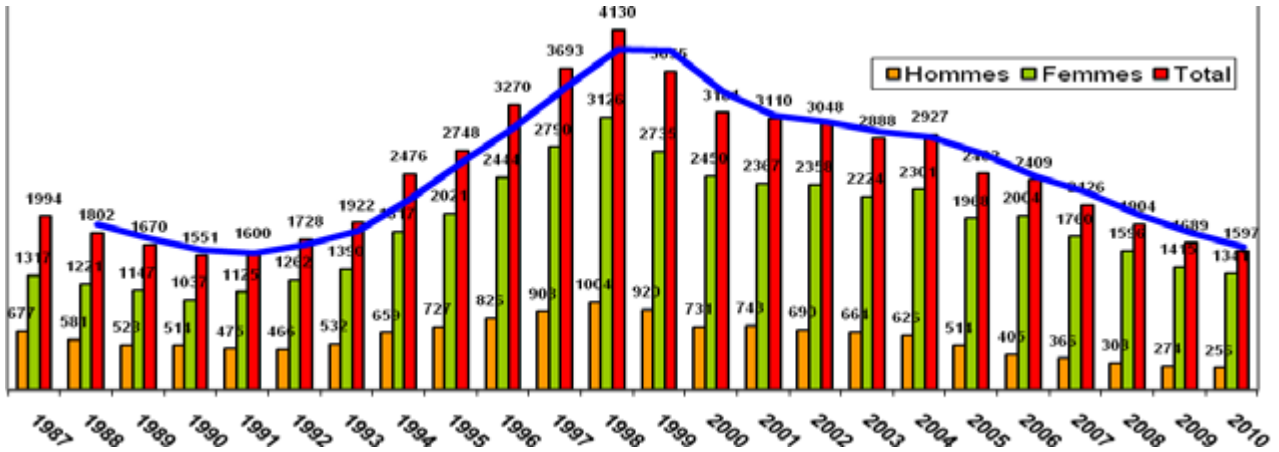
Répartition des candidats au 1 ^{er} concours - session 2010					
	Hommes		Femmes		Total
	Nombre	%	Nombre	%	
Inscrits	256	16,03 %	1341	83,97 %	1597
Renoncements	3	9,68 %	28	90,32 %	31
Rejets	6	37,50 %	10	62,50 %	16
Admis à conc.	247	15,94 %	1303	84,06 %	1550
Absents tt ép.	87	17,83 %	401	82,17 %	488
Présents	160	15,07 %	902	84,93 %	1062
Admissibles	26	16,77 %	129	83,23 %	155
Abandons or.	2	50,00 %	2	50,00 %	4
Admis	17	19,54 %	70	80,46 %	87
Liste comp.	0	0,00 %	4	100,00 %	4

Répartition des candidats au deuxième concours – session 2010					
	Hommes		Femmes		Total
	Nombre	%	Nombre	%	
Inscrits	42	39,25 %	65	60,75 %	107
Renoncements	4	40,00 %	6	60,00 %	10
Rejets	2	33,33 %	4	66,67 %	6
Admis à conc.	36	39,56 %	55	60,44 %	91
Absents tt. ép.	21	48,84 %	22	51,16 %	43
Présents	15	31,25 %	33	68,75 %	48
Admissibles	9	36,00 %	16	64,00 %	25
Abandons or.	0	0,00 %	0	0,00 %	0
Admis	5	35,71 %	9	64,29 %	14
Liste comp.	0	0,00 %	0	0,00 %	0

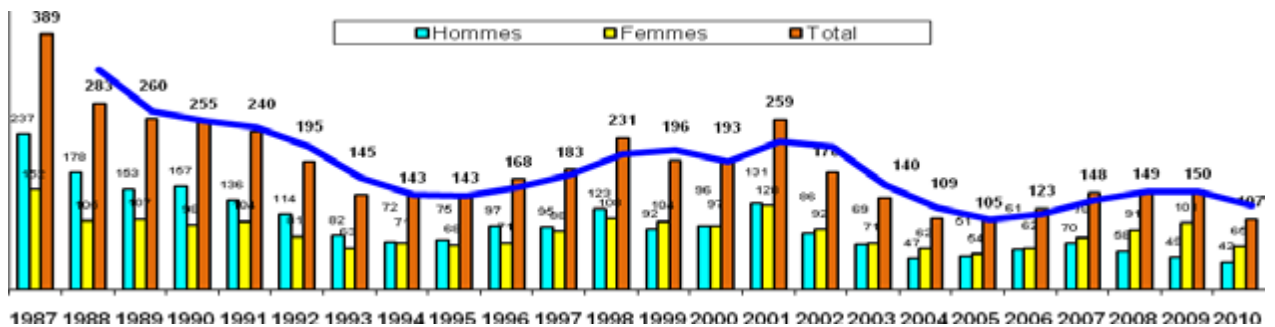
Répartition des candidats au troisième concours – session 2010					
	Hommes		Femmes		Total
	Nombre	%	Nombre	%	
Inscrits	16	38,10 %	26	61,90 %	42
Renoncements	0	0,00 %	2	100,00 %	2
Rejets	2	66,67 %	1	33,33 %	3
Admis à conc.	14	37,84 %	23	62,16 %	37
Absents tt ép.	4	33,33 %	8	66,67 %	12
Présents	10	40,00 %	15	60,00 %	25
Admissibles	4	50,00 %	4	50,00 %	8
Abandons or.	0	0,00 %	0	0,00 %	0
Admis	3	75,00 %	1	25,00 %	4
Liste comp.	0	0,00 %	0	0,00 %	0

III - Evolution du nombre d'inscrits aux concours d'accès à l'ENM depuis 1987

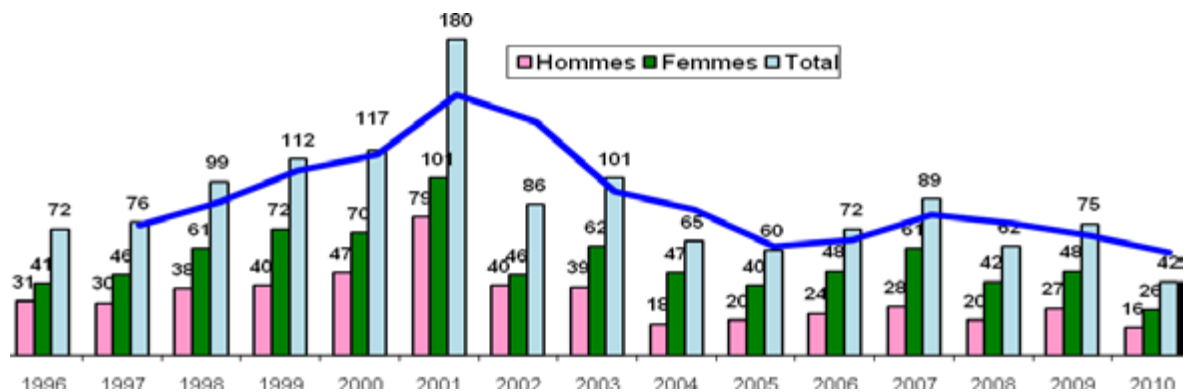
Evolution du nombre d'inscrits au 1^{er} concours d'accès à l'ENM depuis 1987



Evolution du nombre d'inscrits au 2^{ème} concours d'accès à l'ENM depuis 1987

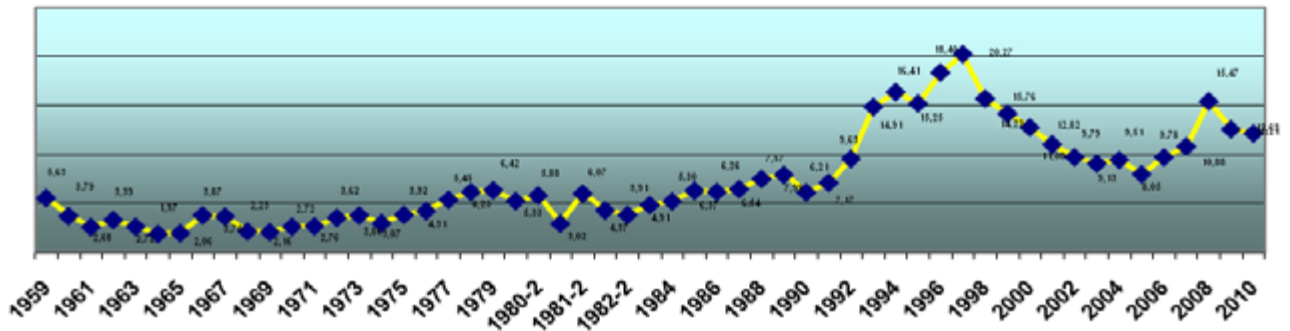


Evolution du nombre d'inscrits au 3^{ème} concours d'accès à l'ENM depuis 1987

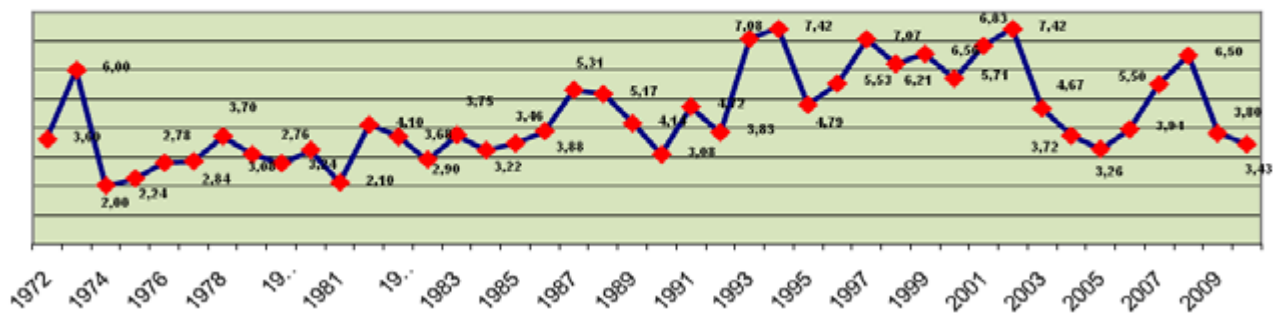


IV - Taux de sélectivité des concours

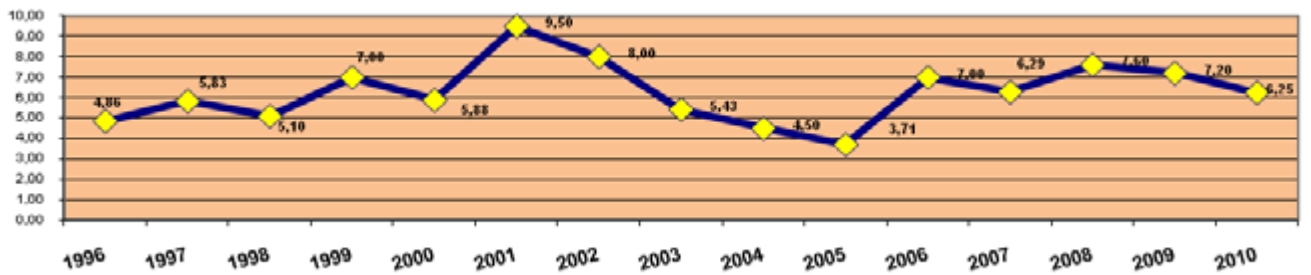
Taux de sélectivité entre les présents et admis au premier concours d'accès ENM depuis 1959
(mode de calcul : 1 reçu pour X présents)



Taux de sélectivité entre les présents et admis au deuxième concours d'accès ENM depuis 1972
(mode de calcul : 1 reçu pour x présents)



Taux de sélectivité entre les présents et admis au troisième concours d'accès ENM depuis 1996
(mode de calcul : 1 reçu pour x présents)



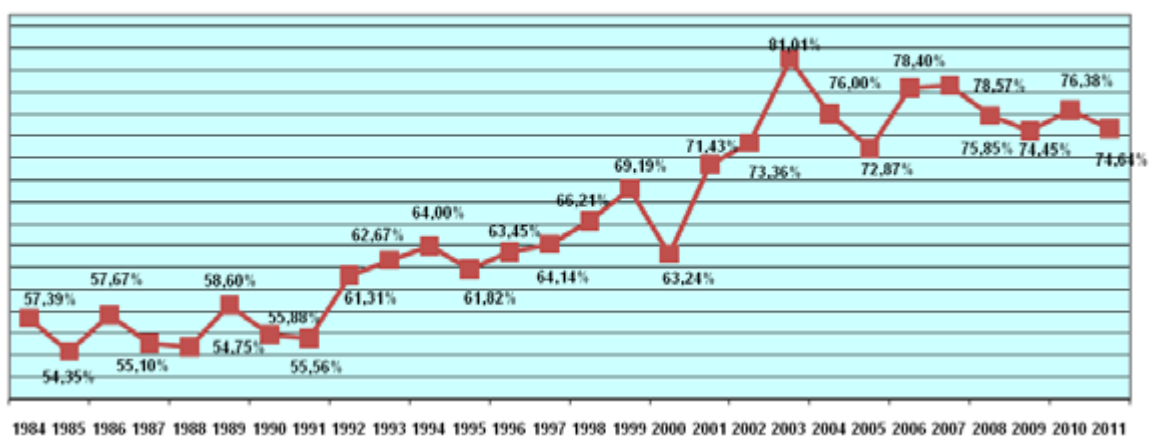
V – Répartition hommes/femmes

La proportion des femmes de la promotion 2011 reste élevée avec 74,64 %

La proportion des femmes au premier concours est de 80,46 %

	PROMOTION 2011		1 ^{er} concours		2 ^{ème} concours		3 ^{ème} concours		18-1	
FEMMES	103	74,64%	70	80,46%	9	64,29%	1	25%	23	69,70%
HOMMES	35	25,36%	17	19,54%	5	35,21%	3	75%	10	30,30%
TOTAL	138	100,00%	87	100,00%	14	100,00%	4	100,00%	22	100,00%

Féminisation des promotions d'auditeurs de justice depuis 1984 en pourcentage

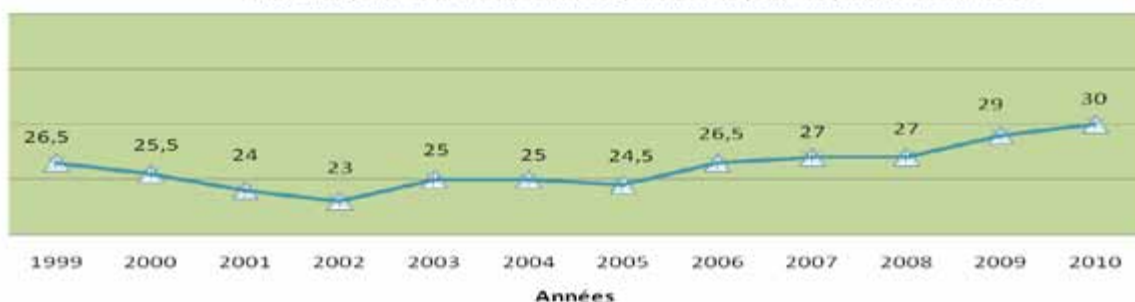


VI – Les âges

L'âge des auditeurs s'échelonne de :

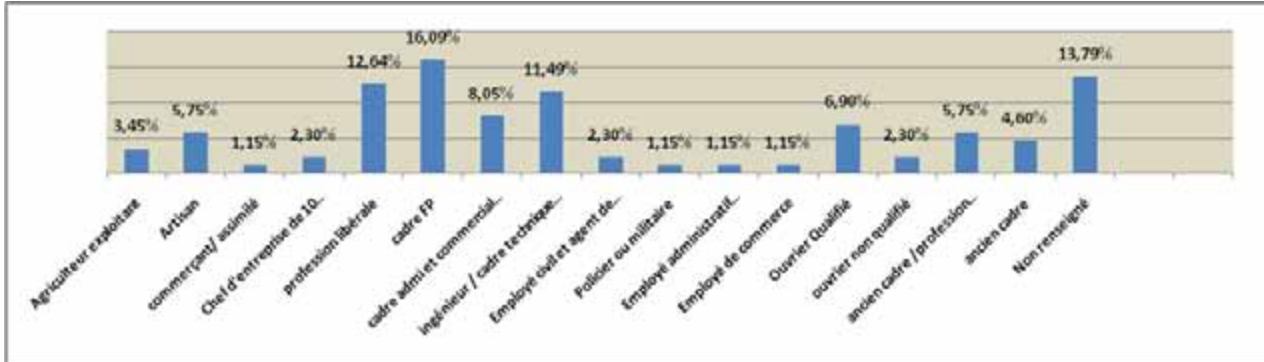
AGE	1 ^{er} concours	2 ^{ème} concours	3 ^{ème} concours	Recrutés sur titres	Ensemble promo
Minimum	22 ans	30 ans	38 ans	31 ans	22 ans
Maximum	30 ans	46 ans	46 ans	42 ans	46 ans
Age moyen	25 ans	37 ans	40,50 ans	36 ans	30 ans

Age moyen des auditeurs de justice depuis la promotion 1999

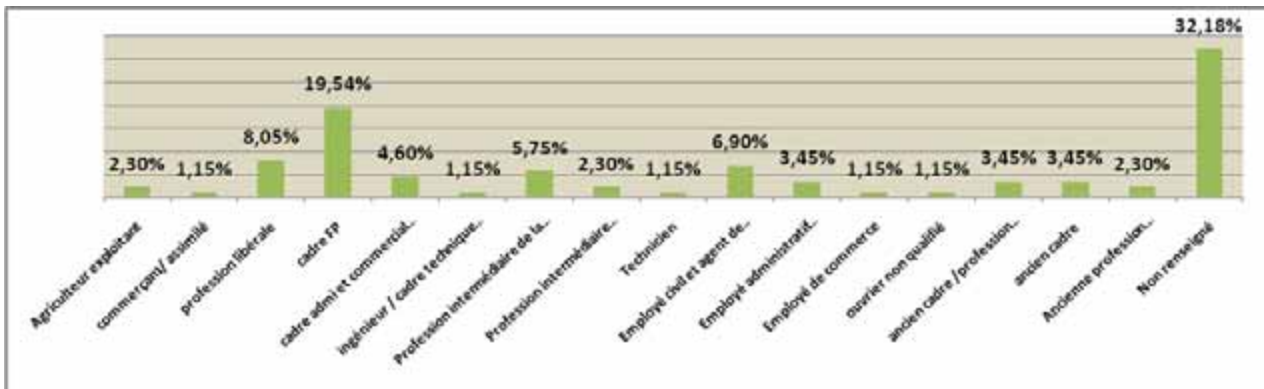


VII – Origines socio-professionnelles des parents

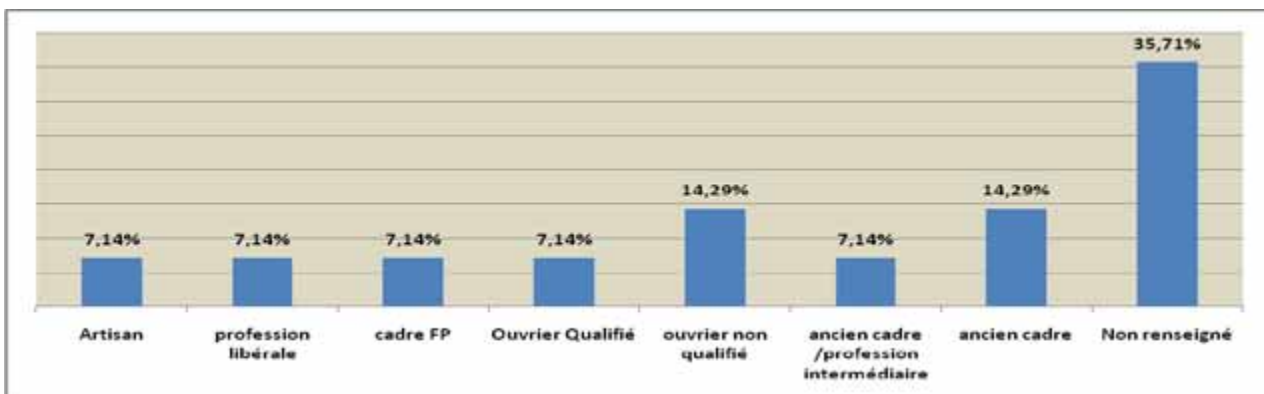
Auditeurs de justice promotion 2011 issus du 1^{er} concours – origine socioprofessionnelle du père



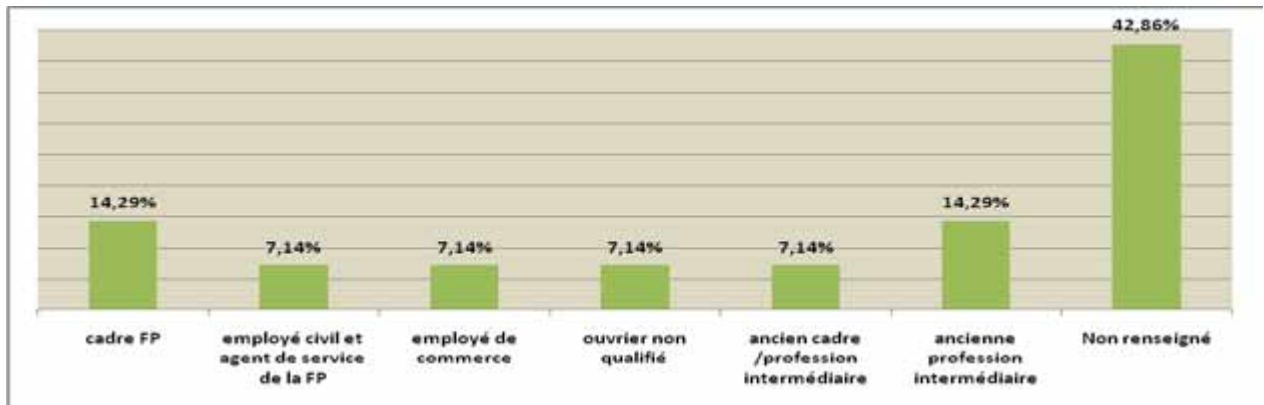
Auditeurs de justice promotion 2011 issus du 1^{er} concours – origine socioprofessionnelle de la mère



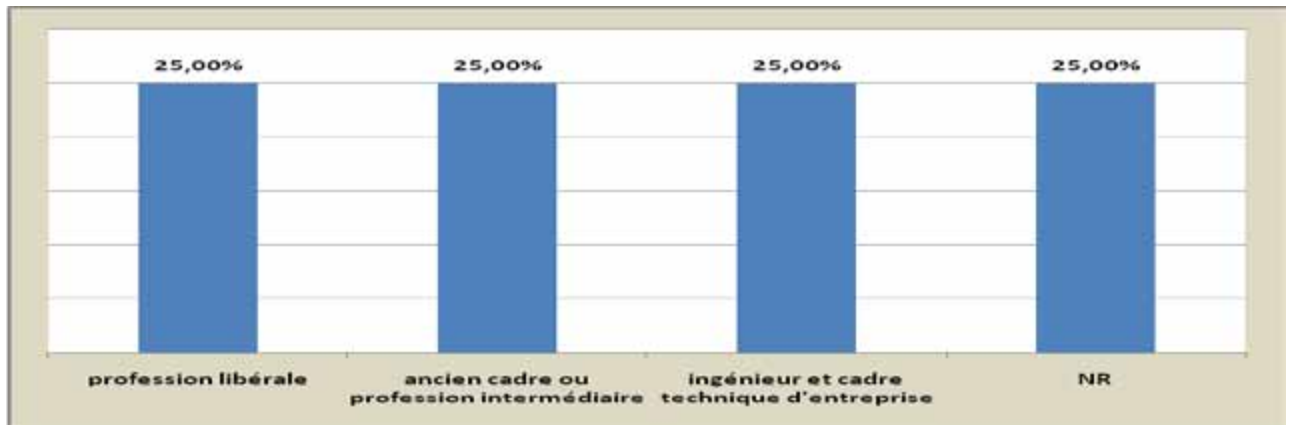
Auditeurs de justice promotion 2011 issus du 2^{ème} concours – origine socioprofessionnelle du père



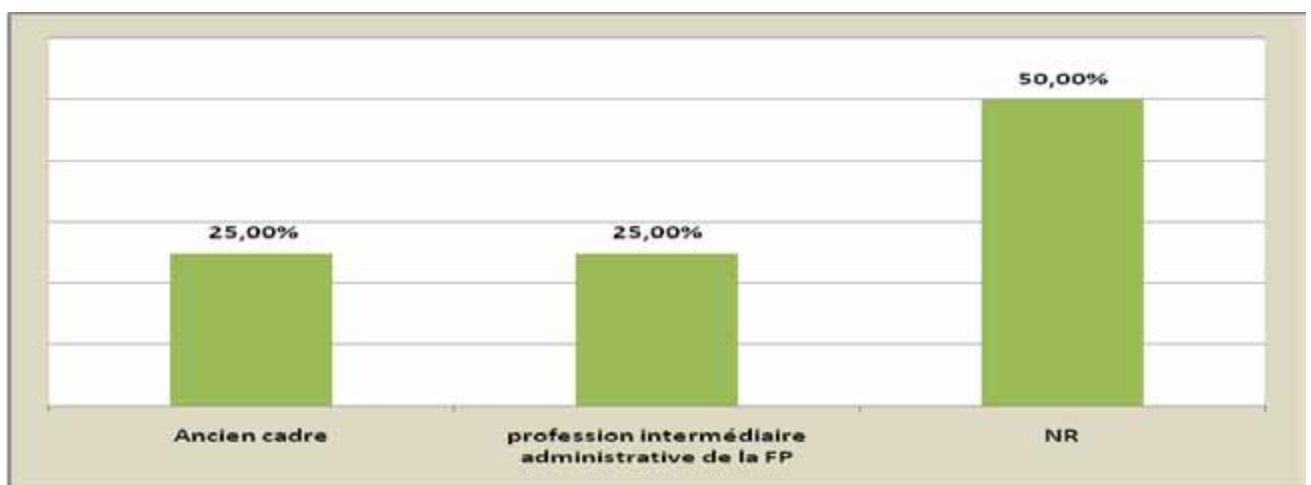
Auditeurs de justice promotion 2011 issus du 2^{ème} concours – origine socioprofessionnelle de la mère



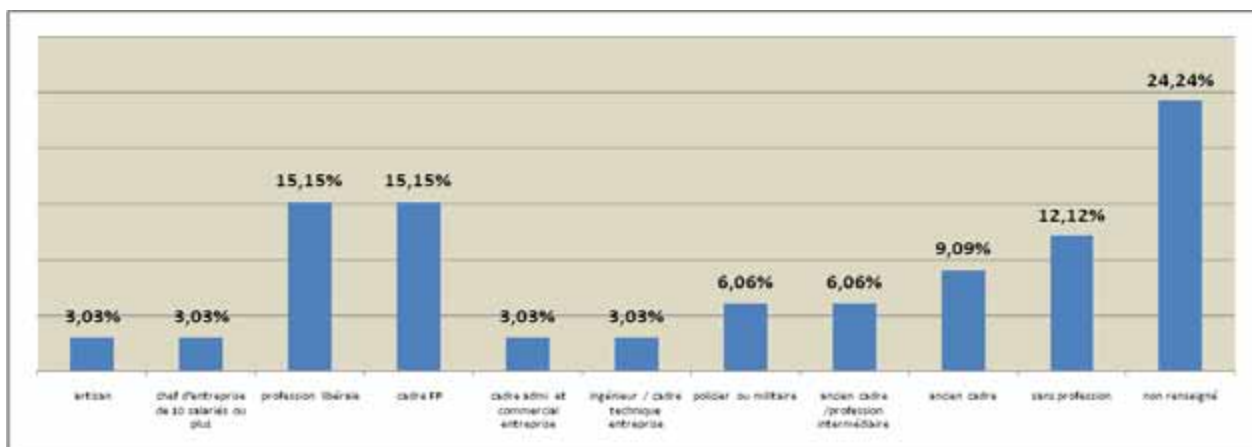
Auditeurs de justice promotion 2011 issus du 3^{ème} concours – origine socioprofessionnelle du père



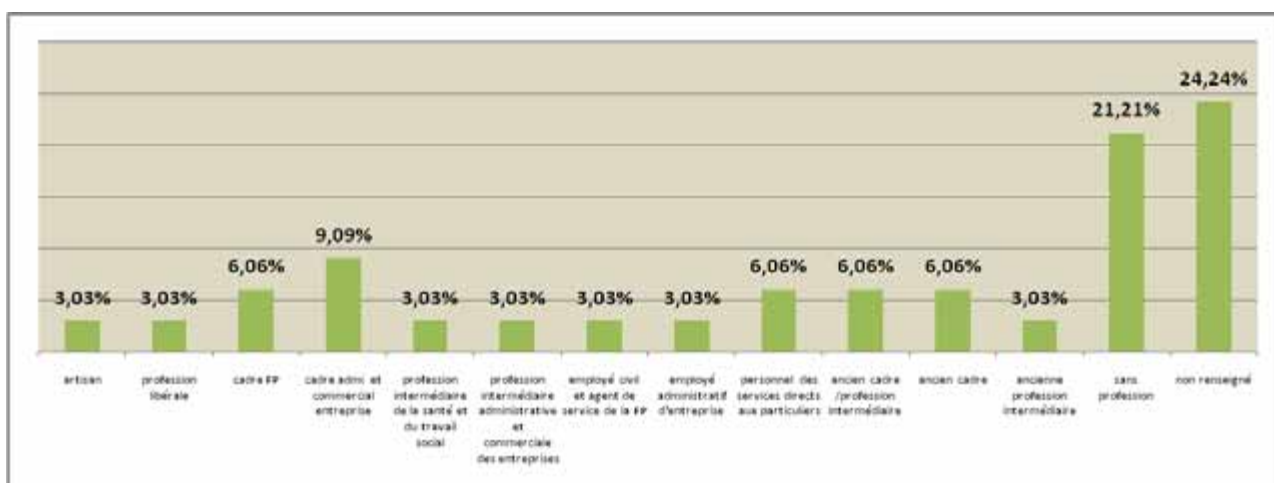
Auditeurs de justice promotion 2011 issus du 3^{ème} concours – origine socioprofessionnelle de la mère



Auditeurs de justice recrutés sur titres (18-1) – Origine socioprofessionnelle du père



Auditeurs de justice recrutés sur titres (18-1) – Origine socioprofessionnelle de la mère



VIII – Lieu de naissance des auditeurs de justice

Lieu de naissance	Promotion 2011	Pourcentage
Nord de la France	47	35,34 %
Ile de France	27	20,30 %
Sud de la France	44	33,08 %
Etranger	4	3,01 %
Non renseigné	15	11,28 %

IX – Diplomes

Baccalauréat

Les auditeurs ont obtenu leur baccalauréat dans les séries suivantes :

Série	Nombre	%
A1 Philosophie, lettre, option mathématiques	4	2,90 %
A2 Philosophie, lettre	3	2,17 %
B ou ES, Economique et social	44	31,88 %
C ou D ou S, Scientifique	44	31,88 %
L ou A4 Littéraire	21	15,22 %
SES ou G, Sciences et technologies tertiaires	3	2,17 %
DRASS	1	0,72 %
Capacité en droit	1	0,72 %
Non renseigné	16	11,59 %
TOTAL	138	100,00 %

Diplômes d'études supérieures

DIPLOMES	1er concours				2ème concours				3ème concours				R.sur titres				Ensemble de la promotion			
	le + élevé	%	de droit le + élevé	%	le + élevé	%	de droit le + élevé	%	le + élevé	%	de droit le + élevé	%	le + élevé	%	de droit le + élevé	%	le + élevé	%	de droit le + élevé	%
Brevet					1	7,14%											1	0,73%		
Bac					2	14,29%											2	1,46%		
CAPA															1	3,03%			1	0,73%
DEA/DESS	3	3,45%	3	3,45%	1	7,14%			2	50,00%	1	25,00%	6	18,18%	12	36,36%	12	8,76%	16	11,68%
Diplôme criminologie													1	3,03%			1	0,73%	1	0,73%
Diplôme Huissier													1	3,03%	1	3,03%	1	0,73%	1	0,73%
Diplôme ingénieur									1	25,00%							1	0,73%		0,00%
Diplôme juriste													1	3,03%			1	0,73%	1	0,73%
Doctorat															5	15,15%			5	3,65%
DU droit comparé													1	3,03%			1	0,73%	1	0,73%
IEP	14	16,09%	2	2,30%	1	7,14%		0,00%									15	10,95%	2	1,46%
Juris doctor													1	3,03%			1	0,73%	1	0,73%
Licence	0		1	1,15%															1	0,73%
Master 1	25	28,74%	7	8,05%	7	50,00%	6	85,71%	1	25,00%	2	50,00%	2	6,06%	6	18,18%	35	25,55%	21	15,33%
Master 2	45	51,72%	53	60,92%	2	14,29%	1	14,29%							3	9,09%	46	33,58%	57	41,61%
NR	0		21	24,14%							1	25,00%	20	60,61%	5	15,15%	20	14,60%	29	21,17%
	87	100,00%	87	100,00%	14	100,00%	7	100,00%	4	100,00%	4	100,00%	33	100,00%	33	100,00%	137	100,00%	137	100,00%

Détail des master II en droit obtenus par les auditeurs du 1^{er} concours

Carrières judiciaires	1
Droit de la construction et de l'urbanisme	1
Droit des contentieux	3
Droit et justice	1
Droit pénal	1
Droit pénal et criminel	2
Droit pénal et sciences criminelles	2
Droit pénal et sciences pénales	3
Droit pénal recherche	4
Droit privé et sciences criminelles	2
Droit privé général	5
Droit public	1
Droit privé fondamental	1
Personne et droit	1
Recherche droit pénal	3
Recherche droit privé général	2
NR	20
Master II obtenus	53

En ce qui concerne la dernière profession des recrutés sur titres, 22 sont issus du milieu juridique ou du milieu judiciaire ; ainsi il y a :

Assistants de justice	5
Attachée d'administration de l'Etat	1
Avocat stagiaire et enseignant	1
Avocats	4
Chargé de mission handicap	1
Chargé de recherches juridiques droit comparé	1
Chargée de travaux dirigés	1
Chef de département sécurité et détention	1
Chef du service des sanctions	1
Clerc de notaire	1
Commissaire de police	1
Directrice territoriale adjointe PJJ	1
Éditeur	1
Greffiers en chef	2
Huissier de justice	1
Inspecteur principal de la concurrence, de la consommation et répression des fraudes	1
Juriste	3
Rapporteur	1
Responsable des politiques institutionnelles	1
Sous-directrice secteur socio-judiciaire	1
NR	3

X – Expérience professionnelle préalable

1^{er} concours : 48 auditeurs reçus au 1^{er} concours, soit 55,17 %, ont eu une expérience professionnelle avant leur arrivée à l'ENM.

Sur l'ensemble des auditeurs issus des trois concours (105) 75,86 % ont une expérience professionnelle salariée préalable.

XI – Chargés de famille

Sur l'ensemble de la promotion (138 AJ), les chargés de famille (au moment de l'entrée à l'ENM) représentent 33,33 % de la promotion, soit 46 auditeurs de justice :

- 1 auditeur : 8 enfants,
- 1 auditeur : 4 enfants,
- 6 auditeurs : 3 enfants,
- 11 auditeurs : 2 enfants,
- 14 auditeurs : 1 enfant

XII – Préparation aux concours

Premier concours

Une partie importante des auditeurs issus du premier concours, (56) soit 64,37 %, ont suivi une préparation dans un institut d'études judiciaires ; 41 d'entre eux ont également suivi les cours d'un institut privé.

Paris II Panthéon Assas	25
Bordeaux IV Montesquieu	11
Paris I	6
Paris X Nanterre	4
Aix-Marseille	1
Lille II	1
Lyon III Jean-Moulin	1

Toulouse 1 Capitole	1
Versailles	1
Nancy	1
Rennes	1
Grenoble Pierre Mendès France	1
Saint-Etienne	1
Strasbourg	1

En outre, 9 auditeurs de justice ont suivi une préparation spécifique au concours de l'ENM dans un institut d'études politiques soit 10,34 % des auditeurs du premier concours.

9 auditeurs sont issus des classes préparatoires ENM.

Deuxième concours

Sur 14 admis, 4 auditeurs indiquent avoir suivi une préparation spécifique au concours de l'ENM dans un institut privé, (28,57 %), 2 dans un institut d'études judiciaires (14,29 %) 1 dans un IEP (7,14 %)

Troisième concours

Un auditeur indique avoir suivi les cours d'un institut d'études politiques.

XIII – Langues étrangères

La langue étrangère la plus étudiée par les auditeurs est l'anglais en première langue pour 105 d'entre eux (78,95 %) :

Langue vivante I	Anglais	105
	Allemand	10
	Espagnol	4
	Italien	3
Langue vivante II	Espagnol	33
	Anglais	22
	Allemand	17
	Italien	7
Autres langues	Russe	3
	Japonais	1
	Arabe	1