



Secrétariat du Directeur-Adjoint chargé des recrutements, de la Formation Initiale et de la Recherche

PROFIL DE LA PROMOTION 2015

DES AUDITEURS DE JUSTICE

ISSUS DES TROIS CONCOURS D'ACCES ET DU

RECRUTEMENT SUR TITRES

Table des matières

Origine des auditeurs par type de concours	3
I - Origine du recrutement	3
II - Répartition des candidatures aux concours.....	4
III - Evolution du nombre d'inscrits aux concours d'accès à l'ENM depuis 1987	5
IV - Taux de sélectivité entre les présents et admis aux concours d'accès ENM.	6
V – Répartition hommes/femmes de la promotion 2015	7
VI – Les âges	8
VII – Origines socio-professionnelles des parents.....	9
VIII – Dernier emploi occupé des auditeurs de justice issus des 2 ^{ème} , 3 ^{ème} concours et du recrutement sur titres.....	11
IX – Lieu de naissance des auditeurs de justice	12
X – Diplômes	13
XI – Expérience professionnelle préalable des auditeurs issus du 1 ^{er} concours	13
XII – Chargés de famille.....	14
XIII – Préparation aux concours	14
XIV – Langues étrangères	15
XV - Boursiers	15

La promotion 2015 est composée 263 auditeurs de justice (Adj) issus des trois concours ainsi que par la voie du recrutement sur titres (Art. 18-1)

Origine des auditeurs par type de concours

Cent soixante-treize auditeurs de justice (173 Adj) de la promotion 2015 sont issus du 1^{er} concours étudiants ; ces auditeurs représentent 65,78 % de la promotion, (67,64 % pour la promotion en 2014). Parmi eux, 11 sont issus des classes préparatoires ENM et représentent 4,18 % de la promotion 2015 et 6,36 % des auditeurs de justice du premier concours.

Vingt-six candidats ont été reçus au deuxième concours. Cependant, l'un d'entre eux, également admis au concours complémentaire, a opté pour cette voie de formation et un second a sollicité un report en 2016. La promotion des auditeurs issus du deuxième concours réservé aux fonctionnaires sera donc de vingt-quatre ADJ, 9,13 % de l'effectif total (7,64 % pour la promotion 2014).

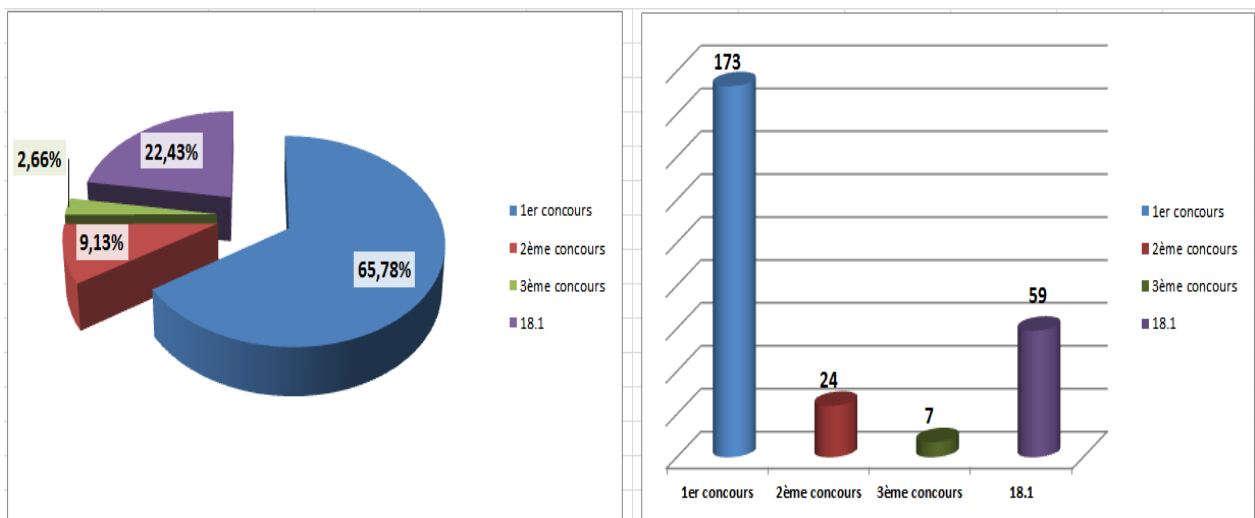
Le nombre de candidats ayant réussi le troisième concours réservé aux personnes ayant 8 années d'activité dans le domaine privé est de six auxquels il faut ajouter un auditeur de justice issu du concours 2013. Sept ADJ seront donc issus du troisième concours, ils représentent 2,66 % de l'effectif.

Cinquante-neuf auditeurs recrutés sur titres (Art. 18-1), c'est-à-dire ceux qui ont une expérience de 4 années dans le domaine juridique ou économique ou social et qui ont une maîtrise en droit, 27 ans au moins et 40 ans au plus, compléteront la promotion 2015. Les recrutés sur titres représentent ainsi 22,43 % de l'effectif (23,44 % en 2014).

I - Origine du recrutement

Promotion 2015	1 ^{er} concours*	2 ^{ème} concours	3 ^{ème} concours	Recrutement sur titres
263	173	24	7	59
263	65,78%	9,13%	2,66%	22,43 %

9 auditeurs sur 173 du 1^{er} concours (5,20 %) sont issus de la classe préparatoire Enm 2013/2014; 2 Adj de la classe préparatoire Enm 2012/2013 soit un total de 11 auditeurs (6,36 %).*



II - Répartition des candidatures aux concours

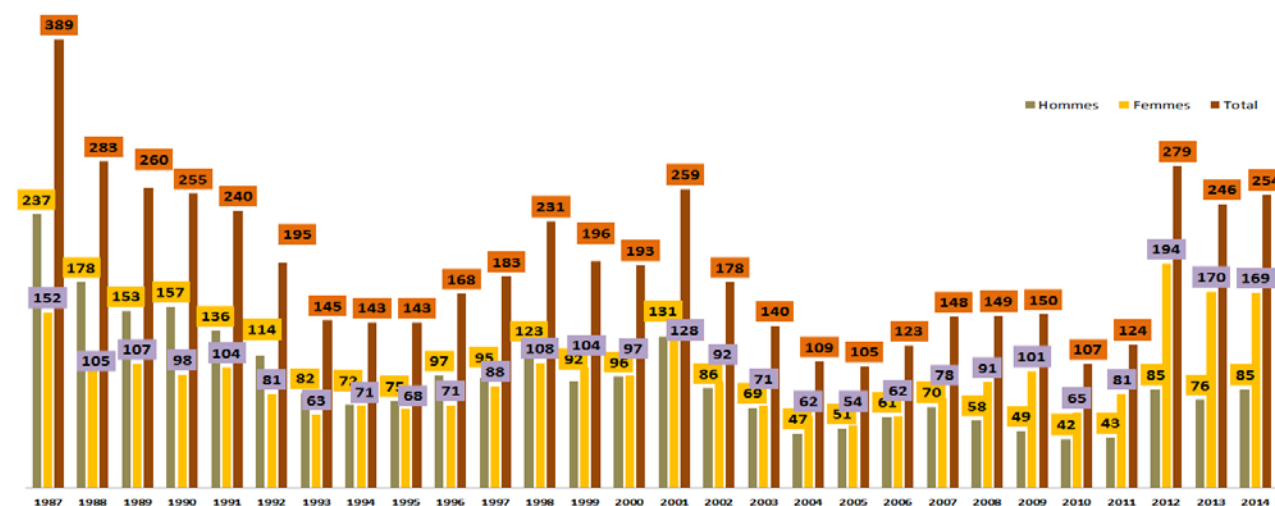
Répartition des candidats au 1er concours – session 2014					
	Hommes		Femmes		Total
	Nombre	%	nombre	%	
Inscrits	516	23%	1770	77%	2286
Admis à concourir	500	22%	1753	78%	2253
Désistement	2	25%	6	75%	8
Rejets (non admis à concourir)	14	56%	11	44%	25
Absents	210	27%	560	73%	770
Présents	290	20%	1193	80%	1483
Admissibles	51	18%	234	82%	285
Abandons aux épreuves orales	2	50%	2	50%	4
Admis	34	20%	139	80%	173
<i>Liste complémentaire</i>	<i>1</i>	<i>25%</i>	<i>3</i>	<i>75%</i>	<i>4</i>
Répartition des candidats 2ème concours – session 2014					
	Hommes		Femmes		Total
	Nombre	%	nombre	%	
Inscrits	85	33%	169	67%	254
Admis à concourir	77	33%	159	67%	236
Désistement	2	40%	3	60%	5
Rejets (non admis à concourir)	6	46%	7	54%	13
Absents	42	35%	77	65%	119
Présents	35	30%	82	70%	117
Admissibles	8	21%	30	79%	38
Abandons aux épreuves orales					
Admis	6	23%	20	77%	26
<i>Liste complémentaire</i>					
Répartition des candidats 3ème concours – session 2014					
	Hommes		Femmes		Total
	Nombre	%	nombre	%	
Inscrits	39	30%	90	70%	129
Admis à concourir	30	29%	74	71%	104
Désistement	1	100%			1
Rejets (non admis à concourir)	8	33%	16	67%	24
Absents	23	34%	45	66%	68
Présents	7	19%	29	81%	36
Admissibles	2	18%	9	82%	11
Abandons aux épreuves orales					
Admis	0		6	100%	6
<i>Liste complémentaire</i>					

III - Evolution du nombre d'inscrits aux concours d'accès à l'ENM depuis 1987

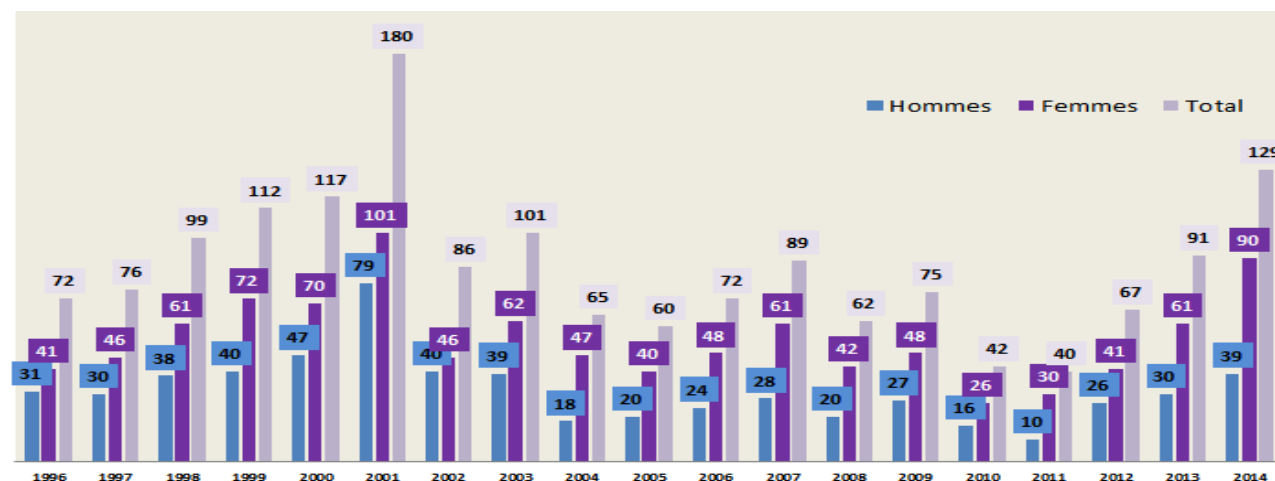
Evolution du nombre d'inscrits au 1^{er} concours d'accès à l'ENM depuis 1987



Evolution du nombre d'inscrits au 2^{ème} concours d'accès à l'ENM depuis 1987



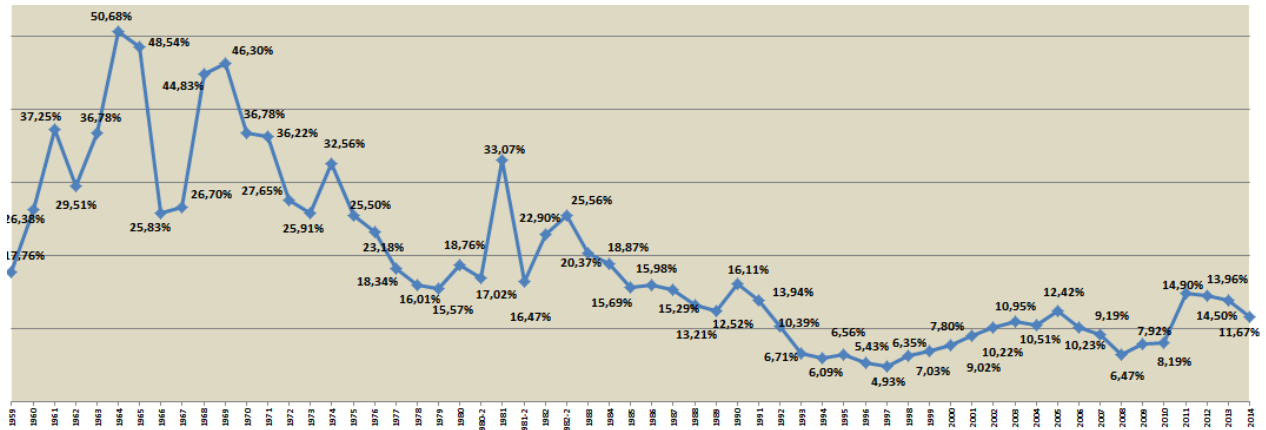
Evolution du nombre d'inscrits au 3^{ème} concours d'accès à l'ENM depuis 1987



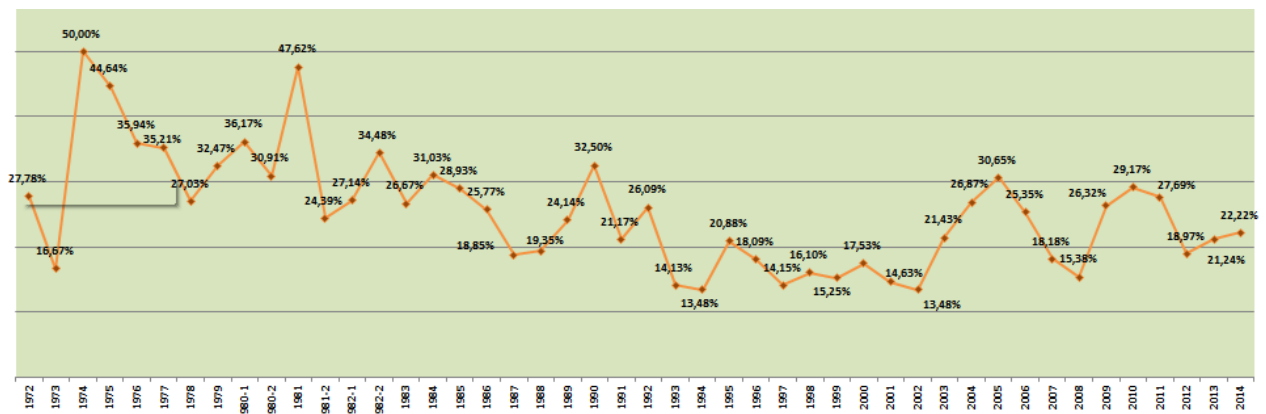
IV - Taux de sélectivité entre les présents et admis aux concours d'accès ENM.

(Mode de calcul : Nbre d'admis/ Nbre présents)

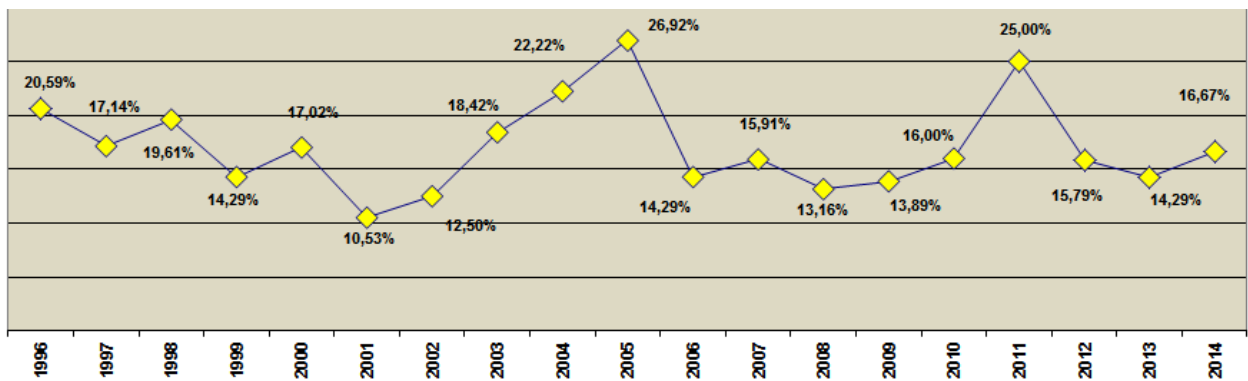
Premier concours depuis 1959



Deuxième concours depuis 1972



Troisième concours depuis 1996



V – Répartition hommes/femmes de la promotion 2015

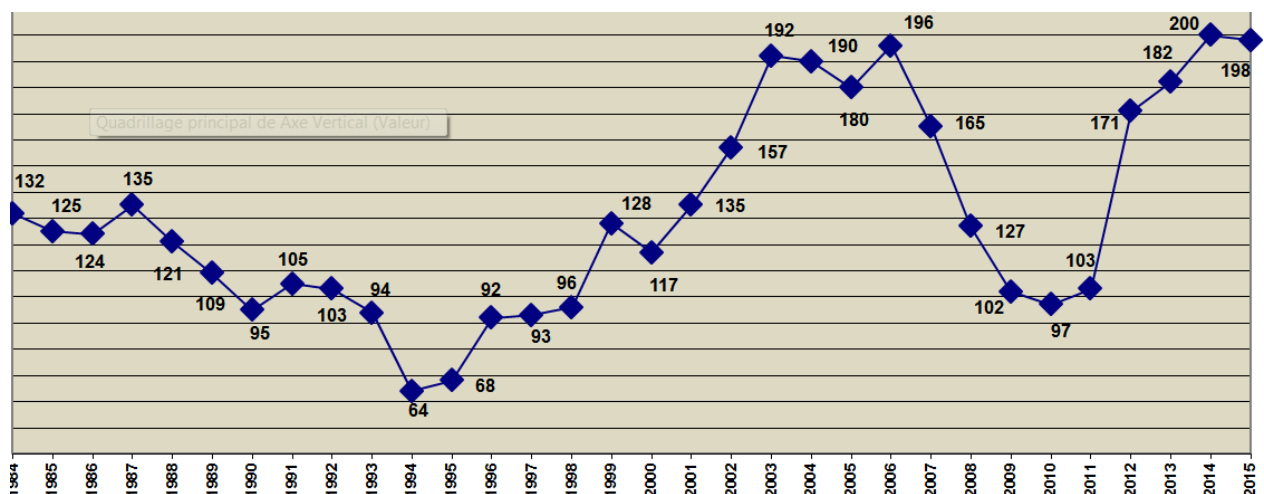
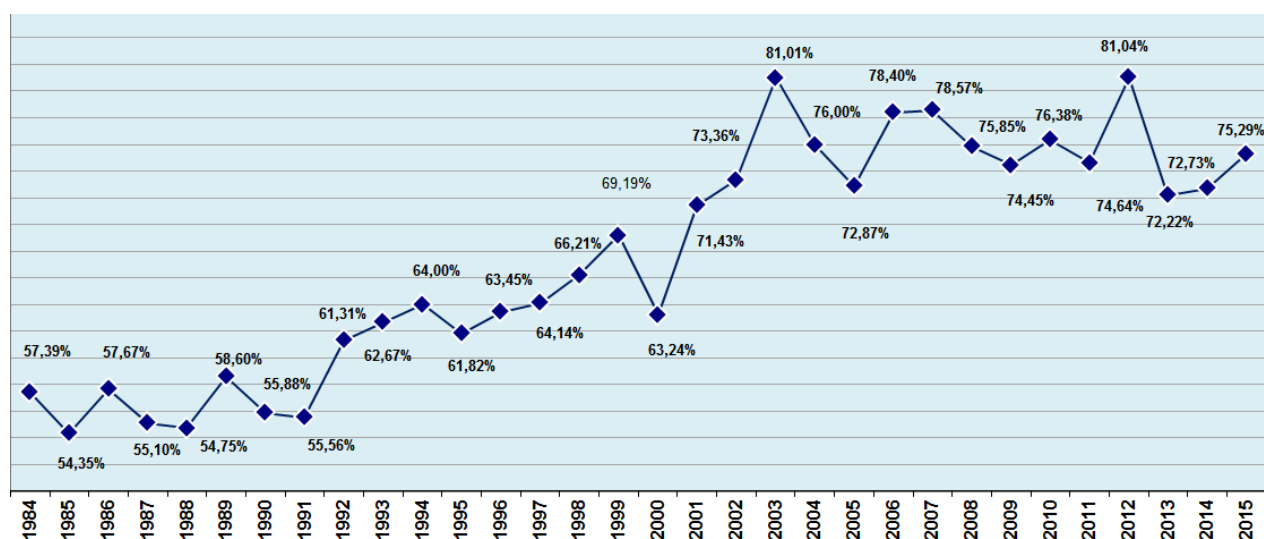
La proportion des femmes (198) (75,29%) de la promotion 2015 est en très légère augmentation par rapport à la promotion 2014 (72,73 %.). Celles issues du premier concours (139) représentent 52,85 % de la promotion.

	PROMOTION 2015		1er concours		2 ^{ème} concours*		3ème concours**		18-1	
FEMMES	198	75.29%	139	52.85%	19	7.22%	6	2.28%	34	12.93%
HOMMES	65	24.71%	34	12.93%	5	1.90%	1	0.38%	25	9.51%
TOTAL	263	100.00%	173	65.78%	24	9.13%	7	2.66%	59	22.43%

*26 reçus mais 1 report sur concours complémentaire+1 report d'intégration pour 2016

**6 reçus mais intégration d'ADJ du concours 2013

Féminisation des promotions d'auditeurs de justice depuis 1984 (en pourcentage et nombre)

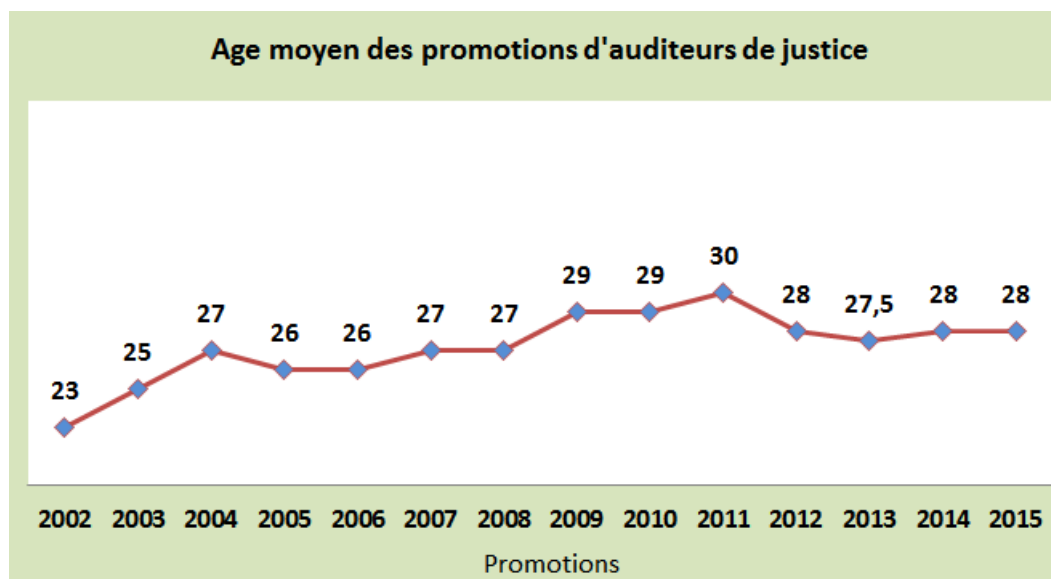


VI – Les âges

L'âge moyen de l'ensemble de la promotion 2015 au 1^{er} janvier 2015 est de 28 ans et reste stable depuis 2012.

AGE	1 ^{er} concours 173 Adj	2 ^{ème} concours 24 Adj	3 ^{ème} concours 7 Adj	Recrutés sur titres 59 Adj
Minimum	22	28	32	31
Maximum	30	44	42	42
Age moyen	25	33	34	36

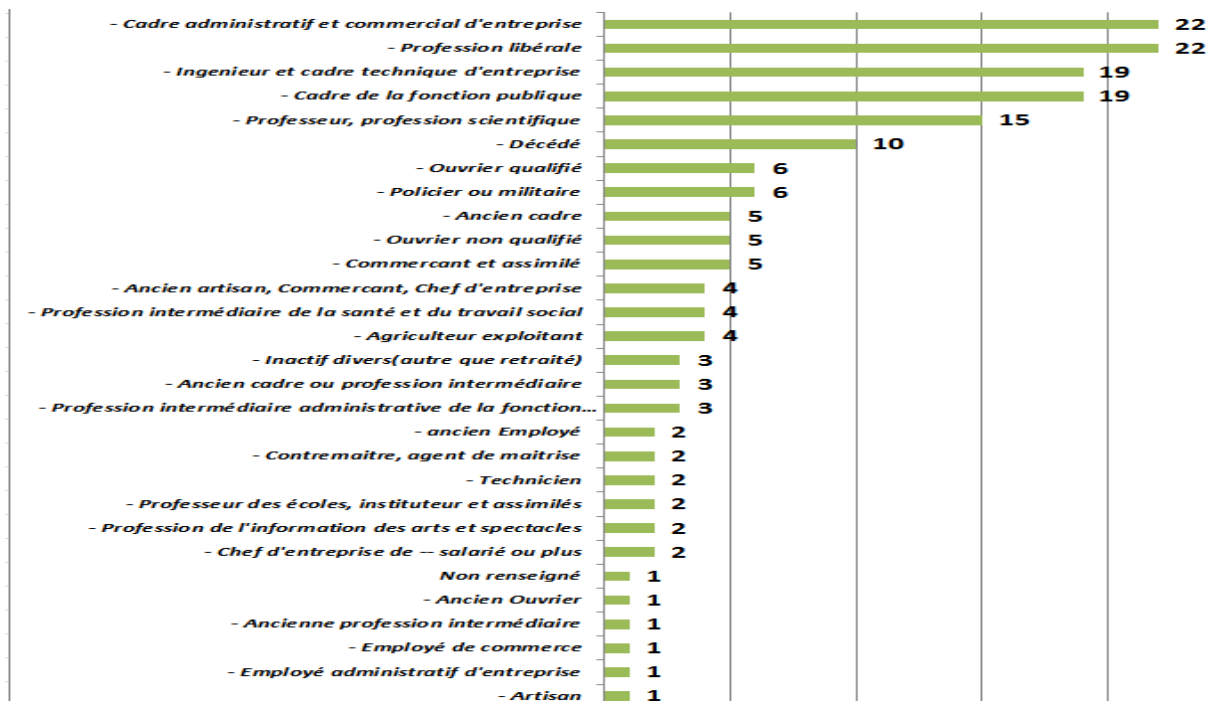
Age moyen des auditeurs de justice issus des trois concours et du recrutement latéral



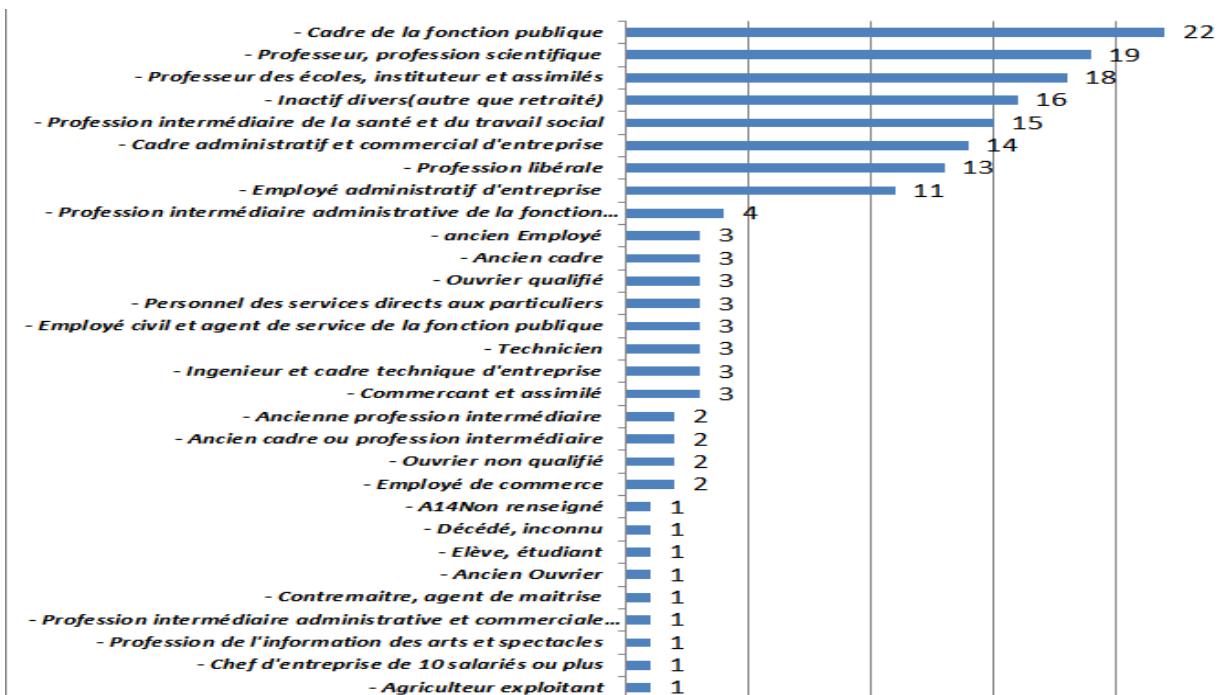
VII – Origines socio-professionnelles des parents

PREMIER CONCOURS

- Père

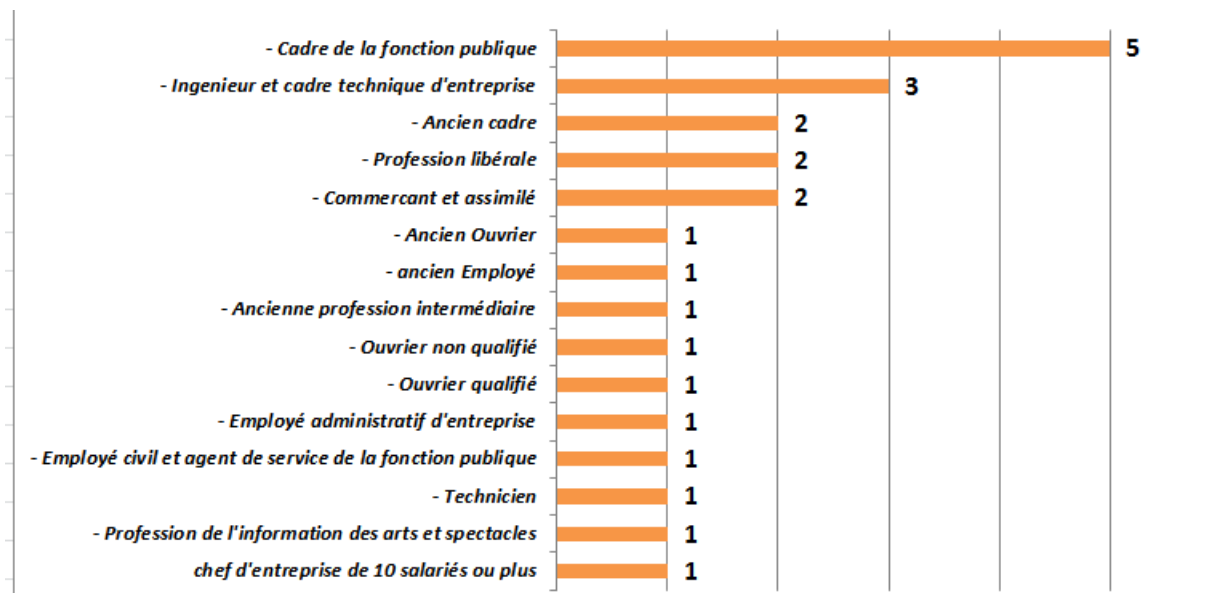


- Mère

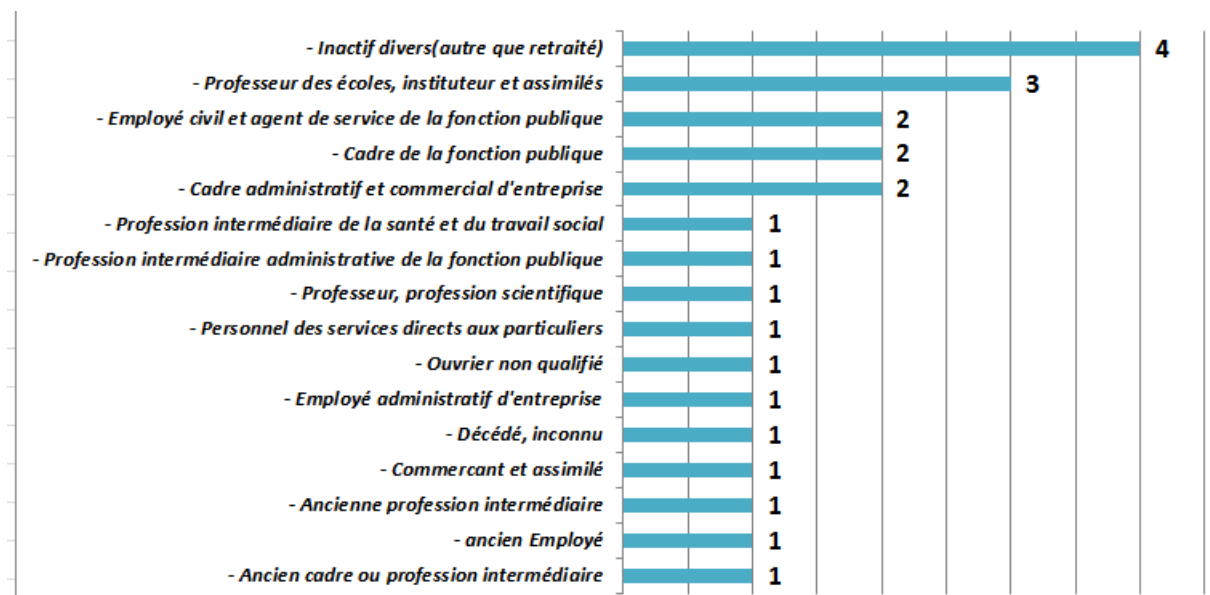


DEUXIEME CONCOURS

- Père



- Mère



VIII – Dernier emploi occupé des auditeurs de justice issus des 2^{ème}, 3^{ème} concours et du recrutement sur titres

Deuxième concours

Dernier Emploi Fonction Publique	
Greffier en chef	4
Greffier	3
Inspecteur des finances publiques	3
Chargé de mission	2
Conseiller Pénitentiaire d'insertion et de Probation	2
Professeur certifié	2
Assistante de justice	1
Attachée d'administration de l'Etat	1
Contrôleur financier	1
Directeur d'institut Culturel	1
Lieutenant pénitentiaire	1
Maître de conférences	1
Officier de protection	1
Non renseigné	1
<i>Nombre d'auditeurs du 2ème concours</i>	
	24

Troisième concours

Dernier emploi	
Consultante en politiques publiques	1
Juriste en entreprise	2
Journaliste	1
Ingénieur assistance technique	1
Avocat	2
<i>Nombre d'auditeurs du 3ème concours</i>	
	7

Recrutement sur titre

Dernier emploi occupé des auditeurs de justice recrutés sur titres		Dernier emploi occupé des auditeurs de justice recrutés sur titres	
Avocat	12	Collaboratrice au sein d'un cabinet d'avocat aux Conseils	1
Juriste	6	Collaboratrice parlementaire d'un député	1
Directeur pénitentiaire	4	Délégué régional INPI Languedoc-Roussillon	1
Greffier	3	Directeur adjoint protection de l'enfance	1
Greffier en chef	3	Directrice des ressources humaines et juriste	1
Non renseigné	3	Directrice du service d'accueil familial de Paris	1
Capitaine de police	2	Enseignante	1
Consultant juridique	2	Expert juridique	1
Responsable juridique	2	Huissier de Justice	1
Assistant de justice	1	Ingénieur d'études au CNRS	1
Attaché temporaire d'enseignement et de recherche	1	Interprète en langues anglaise, moldave et roumaine, Expert près la cour d'appel	1
Charge de travaux dirigés	1	Militaire officier juriste	1
Chargé d'enseignement vacataire	1	Pacifica	1
Chargée d'enseignement faculté droit	1	Rapporteur	1
Chef du service des affaires juridiques	1	Secrétaire général adjoint d'une fédération	1
Chef du Service International	1		
		<i>Nombre d'auditeurs</i>	59

16 auditeurs de justice sur les 59 recrutés sur titre sont issus du milieu juridique ou judiciaire ; ils représentent 27,12% des recrutés sur titre et 6,08 % de l'ensemble de la promotion.

IX – Lieu de naissance des auditeurs de justice

REGION DE NAISSANCE	Nombre d'ADJ	%	REGION DE NAISSANCE	Nombre d'ADJ	%
ÎLE-DE-FRANCE	70	26,62%	AUVERGNE	8	3,04%
RHONE-ALPES	29	11,03%	BOURGOGNE	8	3,04%
MIDI-PYRENEES	17	6,46%	BASSE-NORMANDIE	7	2,66%
PROVENCE-ALPES-COTE D'AZUR	15	5,70%	FRANCHE-COMTE	7	2,66%
NORD-PAS-DE-CALAIS	13	4,94%	HAUTE-NORMANDIE	7	2,66%
PAYS DE LA LOIRE	13	4,94%	AQUITAINE	6	2,28%
BRETAGNE	11	4,18%	LANGUEDOC-ROUSSILLON	6	2,28%
LORRAINE	11	4,18%	LIMOUSIN	4	1,52%
CENTRE	10	3,80%	CHAMPAGNE-ARDENNE	3	1,14%
POITOU-CHARENTES	9	3,42%	GUYANE	1	0,38%
ALSACE	8	3,04%			
			<i>Promotion 2015</i>	263	100,00%

X – Diplômes

Baccalauréat

Les auditeurs de la promotion 2015 ont obtenu leur baccalauréat dans les séries suivantes :

Scientifique	107	40,68%
Science et technologies du tertiaire	1	0,38%
Littéraire	52	19,77%
Economique et social	103	39,16%
<i>Nombre d'auditeurs</i>	<i>263</i>	<i>100,00%</i>

Diplôme d'études supérieures

1^{er} concours			2^{ème} concours		3^{ème} concours		18.1		Ensemble promotion	
DIPLOMES	De droit le + élevé	%	De droit le + élevé	%	De droit le + élevé	%	De droit le + élevé	%	De droit le + élevé	%
DOCTORAT			2	8,33%	1	14,29%	10	16,95%	13	4,94%
MASTER 2	146	84,39%	12	50,00%	4	57,14%	38	64,41%	200	76,05%
MASTER 1	13	7,51%	6	25,00%	1	14,29%	11	18,64%	31	11,79%
AUCUN	14	8,09%	4	16,67%	1	14,29%			19	7,22%

XI – Expérience professionnelle préalable des auditeurs issus du 1^{er} concours

Nombre d'auditeurs issus du premier concours : 173	Nombre	%
Derniers emplois dans la fonction publique <i>(parmi eux 3 en tant qu'assistants de justice et 6 greffiers ou greffiers en chef)</i>	20	11.56 %
Derniers emplois privés	36	20.81 %
Derniers doubles emplois fonction publique et emplois privés <i>(parmi eux 10 en tant qu'assistants de justice et 2 greffiers en chef, 2 directeurs pénitentiaires stagiaires)</i>	20	11.56 %
Stage en juridiction + stage hors juridiction	72	41.62 %
Stage en juridiction	42	24.28 %
Assistants de justice + stage en juridiction	37	21.39 %
Assistant de justice + stage en juridiction + stage hors juridiction	19	10.98 %
Assistant de justice	7	4.05 %
Assistant de justice + stage hors juridiction	5	2.89 %
Stage hors juridiction	1	0.58 %

1^{er} concours : 151 auditeurs reçus au 1^{er} concours, soit 87,28 %, ont eu une expérience professionnelle ou effectué des stages en juridiction avant leur arrivée à l'ENM.

Sur l'ensemble des auditeurs issus des trois concours et du recrutement latéral 179 auditeurs soit 68,06 % ont eu une expérience professionnelle, ou de stages en ou hors juridiction, préalable.

XII – Chargés de famille

La promotion 2015 compte 42 auditeurs de justice chargés de famille soit 15,97 %. (En 2014 : 46 Adj, soit 16,73 %) :

Nombre d'auditeurs	Nombre d'enfants
14	1
22	2
4	3
2	4

XIII – Préparation aux concours

Premier concours

Le tableau ci-dessous montre que 108 auditeurs de justice ont préparé le premier concours dans un institut d'études judiciaires.

11 auditeurs parmi les 173 Adj du premier concours ont bénéficié des enseignements de la classe préparatoire (6.36%) (4,18 % pour l'ensemble de la promotion).

Lieux de préparation au premier concours Enm	Nombre d'auditeurs	% d'Adj du 1er concours ayant suivi une formation	% d'Adj du 1er concours ayant suivi une formation par rapport à l'ensemble de la promotion
Instituts d'études judiciaires + Préparations privées	66	38,15%	25,10%
Instituts d'études politiques	27	15,61%	10,27%
Instituts d'études judiciaires	23	13,29%	8,75%
Préparations privées	16	9,25%	6,08%
Instituts d'études judiciaires + Instituts d'études politiques	12	6,94%	4,56%
Instituts d'études politiques + Préparations privées	11	6,36%	4,18%
Aucune préparation	5	2,89%	1,90%
Classe préparatoire Enm	4	2,31%	1,52%
Instituts d'études judiciaires + classe préparatoire ENM	3	1,73%	1,14%
Instituts d'études judiciaires + Instituts d'études politiques + Préparations privées	2	1,16%	0,76%
Instituts d'études judiciaires + Préparations privées + Classe préparatoire Enm	2	1,16%	0,76%
Préparations privées + Classe préparatoire Enm	2	1,16%	0,76%
Instituts d'études judiciaires + Instituts d'études politiques + Classe préparatoire Enm	0		
Instituts d'études politiques + Classe préparatoire Enm	0		

INSTITUTS D'ÉTUDES JUDICIAIRES	Auditeurs	INSTITUTS D'ÉTUDES JUDICIAIRES	Auditeurs	INSTITUTS D'ÉTUDES JUDICIAIRES	Auditeurs
Paris II	49	Nancy	2	Aix en Provence	1
Bordeaux	20	Angers	2	Clermont-Ferrand	1
Paris I	12	Rennes I	2	Grenoble II	1
Lyon III	10	Paris V	1	Caen	1
Toulouse	3			Toulon	1
Montpellier	2			TOTAL	108

Deuxième concours

Lieux de préparation du deuxième concours Enm	Nombre d'auditeurs	% d'Adj du 2ème concours ayant suivi une formation
Instituts d'études judiciaires + préparations privées	6	25,00%
Préparations privées	9	37,50%
Instituts d'études judiciaires	5	20,83%
Aucune formation	4	16,67%

Il résulte du tableau ci-dessus, que sur 24 admis, 20 auditeurs (80,33 %) ont suivi une préparation dans un institut d'études judiciaires

XIV – Langues étrangères

La langue étrangère la plus étudiée par les auditeurs reste l'anglais : 91 d'entre eux (34,60%) sont des utilisateurs compétents, 139 (52,85 %) ont des capacités à s'exprimer dans des situations courantes.

LANGUES	Utilisateur compétent		Capacités à s'exprimer dans les situations courantes		Capacités élémentaires		Aucune compétence	
	Nombre	%	Nombre	%	Nombre	%	Nombre	%
ANGLAIS	91	34.60%	139	52.85%	32	12.17%	1	0.38%
ESPAGNOL	20	7.60%	36	13.69%	85	32.32%	122	
ALLEMAND	10	3.80%	15	5.70%	49	18.63%	56	
ITALIEN	5	1.90%	6	2.28%	25	9.51%		
PORTUGAIS	1	0.38%			1	0.38%		
CHINOIS					3	1.14%		
JAPONAIS					1	0.38%		
ARABE			3	1.14%	4	1.52%		
NEERLANDAIS					1	0.38%		
RUSSE			1	0.38%	5	1.90%		
CREOLE	1	0.38%						
DANOIS					1	0.38%		
FINNOIS	1	0.38%						
GREC MODERNE					1	0.38%		
HINDI					1	0.38%		
NORVEGIEN					1	0.38%		
ROUMAIN	2	0.76 %	1	0.38%				
SUEDOIS					1	0.38%		

XV - Boursiers

Les boursiers de l'enseignement supérieur issus du premier concours sont au nombre de 47 et représentent 21,17 % des auditeurs de justice de ce concours. (Nombre légèrement inférieur à celui de la promotion 2014 : 57 Adj, soit 30,48 %.)