

ELEVES CLASSE « PREPAS TALENTS »

PROFIL DE LA PROMOTION 2022/2023



Table des matières

I- POINT SUR LA CAMPAGNE DE CANDIDATURE AUX CLASSES « PREPAS TALENTS »	3
1. Données chiffrées sur les candidatures.....	3
2. Vœux des candidats aux classes « Prépas Talents »	4
II- DONNEES SOCIO-PROFESSIONNELLES DES ELEVES DES CLASSES « PREPAS TALENTS »	5
1. Diplômes.....	5
2. Boursiers.....	6
3. Profession des parents	7
III- DONNES SOCIO-DEMOGRAPHIQUES DES ELEVES DES CLASSES « PREPAS TALENTS »	8
1. Répartition Hommes/Femmes de la promotion	8
2. Lieu de naissance des élèves des classes « Prépas Talents »	8
3. QPV/ZRR au moment du BAC	9

La promotion 2022/2023 est composée de 89 élèves recrutés sur le fondement de l'arrêté du 05 août 2021 relatif à l'organisation des classes « Prépas Talents » au premier concours d'accès à l'Ecole nationale de la magistrature

L'arrêté du 05 août 2021 relatif à l'organisation des classes « Prépas Talents » au premier concours d'accès à l'Ecole nationale de la magistrature prévoit que l'Ecole nationale de la magistrature assure l'organisation des classes « Prépas Talents » qui ont pour mission de préparer les bénéficiaires au premier concours d'accès afin d'encourager et de diversifier l'accès au corps de la magistrature.

89 élèves sont répartis dans les cinq classes « Prépas Talents » de la manière suivante :

	BORDEAUX	DOUAI	LYON	ORLEANS	PARIS	TOTAL
1 ^{er} cycle	17	13	10	13	15	68
Parcours réussite à retardement	4	4	7	2	4	21
TOTAL	21	17	17	15	19	89

Sur les 5 places réservées aux étudiants de Nouvelle-Calédonie dans le cadre du dispositif Cadres Avenir, 1 place a été pourvue cette année au sein de la CPT Bordeaux.

I- POINT SUR LA CAMPAGNE DE CANDIDATURE AUX CLASSES « PREPAS TALENTS »

1. Données chiffrées sur les candidatures

Pour la campagne de recrutement 2022/2023, **232 candidats** ont déposé une candidature mais seulement 230 dossiers ont été étudiés suite à 2 désistements reçus avant la commission de sélection des dossiers.

Après étude des dossiers de candidature, par les membres de la commission de sélection, **134** candidats ont été déclarés **admissibles**.

Sur ces 134 candidats, seuls **107** ont été **auditionnés** par la commission de sélection suite aux désistements reçus avant les entretiens.

A l'issue des entretiens, 89 candidats ont été retenus :

- **83** candidats **admis** et
- **6** candidats admis sur la **liste complémentaire**

En suivant, 18 désistements ont été reçus et 3 candidats de la liste complémentaire ont accepté d'intégrer une CPT.

Ce sont donc 68 élèves qui ont intégrés, le 03 Octobre 2022, jour de la rentrée, le 1^{er} cycle des classes « Prépas Talents ».

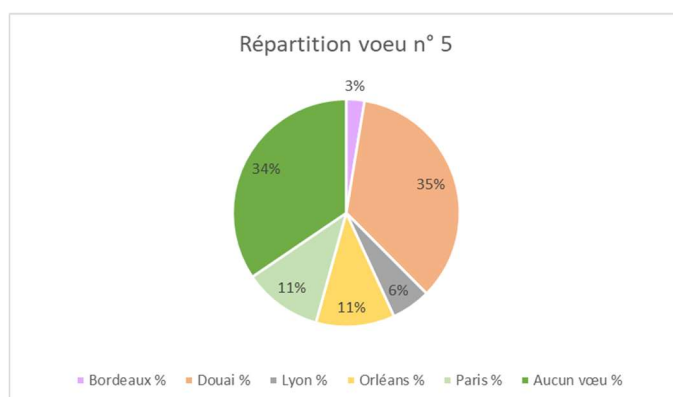
2. Vœux des candidats aux classes « Prépas Talents »

Lors du dépôt de candidature, les candidats peuvent classer par ordre de préférence les classes « Prépas Talents » qu'ils souhaitent rejoindre.

S'agissant du vœu n°1	S'agissant du vœu n°2																																										
<p>75 candidats (32%) ont demandé la classe « Prépa Talents » de Paris en premier vœu. Elle est de ce fait la classe « Prépa Talents » la plus demandée, suivie de près par celle de Bordeaux avec 73 demandes (31%). Lyon se place en 3^{ème} position avec 45 demandes (19%). Enfin, 29 candidats ont demandé la classe « Prépa Talents » de Douai en premier vœu (13%) et 10 candidats ont demandé la classe « Prépa Talents » d'Orléans (4%).</p>  <table border="1"> <caption>Répartition vœu n° 1</caption> <thead> <tr> <th>Catégorie</th> <th>Nombre de candidats</th> <th>Pourcentage</th> </tr> </thead> <tbody> <tr> <td>Bordeaux</td> <td>73</td> <td>31%</td> </tr> <tr> <td>Douai</td> <td>29</td> <td>13%</td> </tr> <tr> <td>Lyon</td> <td>45</td> <td>19%</td> </tr> <tr> <td>Orléans</td> <td>10</td> <td>4%</td> </tr> <tr> <td>Paris</td> <td>75</td> <td>32%</td> </tr> <tr> <td>Aucun vœu</td> <td>0</td> <td>0%</td> </tr> </tbody> </table>	Catégorie	Nombre de candidats	Pourcentage	Bordeaux	73	31%	Douai	29	13%	Lyon	45	19%	Orléans	10	4%	Paris	75	32%	Aucun vœu	0	0%	<p>La classe « Prépa Talents » de Bordeaux a été la plus demandée en second vœu : 59 candidats (25%) ont demandé Bordeaux. 49 candidats (21%) ont placé Lyon en second vœu. 46 candidats (20%) ont demandé Paris en second vœu, 27 candidats (12%) ont demandé Orléans et 8 candidats (3%) ont demandé Douai. Enfin, 43 candidats (19%) n'ont effectué qu'un seul vœu.</p>  <table border="1"> <caption>Répartition vœu n° 2</caption> <thead> <tr> <th>Catégorie</th> <th>Nombre de candidats</th> <th>Pourcentage</th> </tr> </thead> <tbody> <tr> <td>Bordeaux</td> <td>59</td> <td>25%</td> </tr> <tr> <td>Douai</td> <td>8</td> <td>3%</td> </tr> <tr> <td>Lyon</td> <td>49</td> <td>21%</td> </tr> <tr> <td>Orléans</td> <td>27</td> <td>12%</td> </tr> <tr> <td>Paris</td> <td>46</td> <td>20%</td> </tr> <tr> <td>Aucun vœu</td> <td>43</td> <td>19%</td> </tr> </tbody> </table>	Catégorie	Nombre de candidats	Pourcentage	Bordeaux	59	25%	Douai	8	3%	Lyon	49	21%	Orléans	27	12%	Paris	46	20%	Aucun vœu	43	19%
Catégorie	Nombre de candidats	Pourcentage																																									
Bordeaux	73	31%																																									
Douai	29	13%																																									
Lyon	45	19%																																									
Orléans	10	4%																																									
Paris	75	32%																																									
Aucun vœu	0	0%																																									
Catégorie	Nombre de candidats	Pourcentage																																									
Bordeaux	59	25%																																									
Douai	8	3%																																									
Lyon	49	21%																																									
Orléans	27	12%																																									
Paris	46	20%																																									
Aucun vœu	43	19%																																									
<p>La classe « Prépa Talents » d'Orléans a été la plus demandée en troisième vœu. 45 candidats (19%) l'ont placée en 3^{ème} vœu devant Bordeaux demandée par 41 candidats (18%), Lyon par 36 candidats (16%), Paris par 33 candidats (14%) et Douai par 16 candidats (7%). Enfin, 61 candidats (26%) n'ont pas effectué de troisième vœu.</p>  <table border="1"> <caption>Répartition vœu n° 3</caption> <thead> <tr> <th>Catégorie</th> <th>Nombre de candidats</th> <th>Pourcentage</th> </tr> </thead> <tbody> <tr> <td>Bordeaux</td> <td>41</td> <td>18%</td> </tr> <tr> <td>Douai</td> <td>16</td> <td>7%</td> </tr> <tr> <td>Lyon</td> <td>36</td> <td>16%</td> </tr> <tr> <td>Orléans</td> <td>45</td> <td>19%</td> </tr> <tr> <td>Paris</td> <td>33</td> <td>14%</td> </tr> <tr> <td>Aucun vœu</td> <td>61</td> <td>26%</td> </tr> </tbody> </table>	Catégorie	Nombre de candidats	Pourcentage	Bordeaux	41	18%	Douai	16	7%	Lyon	36	16%	Orléans	45	19%	Paris	33	14%	Aucun vœu	61	26%	<p>La classe « Prépa Talents » d'Orléans a été la plus demandée en quatrième vœu. 59 candidats (25%) l'ont placée en 4^{ème} vœu devant Lyon demandée par 35 candidats (15%), Douai par 28 candidats (12%), Paris par 19 candidats (8%) et Bordeaux par 18 candidats (8%). Enfin, 73 candidats (31%) n'ont pas effectué de quatrième vœu.</p>  <table border="1"> <caption>Répartition vœu n° 4</caption> <thead> <tr> <th>Catégorie</th> <th>Nombre de candidats</th> <th>Pourcentage</th> </tr> </thead> <tbody> <tr> <td>Bordeaux</td> <td>18</td> <td>8%</td> </tr> <tr> <td>Douai</td> <td>28</td> <td>12%</td> </tr> <tr> <td>Lyon</td> <td>35</td> <td>15%</td> </tr> <tr> <td>Orléans</td> <td>59</td> <td>25%</td> </tr> <tr> <td>Paris</td> <td>19</td> <td>8%</td> </tr> <tr> <td>Aucun vœu</td> <td>73</td> <td>31%</td> </tr> </tbody> </table>	Catégorie	Nombre de candidats	Pourcentage	Bordeaux	18	8%	Douai	28	12%	Lyon	35	15%	Orléans	59	25%	Paris	19	8%	Aucun vœu	73	31%
Catégorie	Nombre de candidats	Pourcentage																																									
Bordeaux	41	18%																																									
Douai	16	7%																																									
Lyon	36	16%																																									
Orléans	45	19%																																									
Paris	33	14%																																									
Aucun vœu	61	26%																																									
Catégorie	Nombre de candidats	Pourcentage																																									
Bordeaux	18	8%																																									
Douai	28	12%																																									
Lyon	35	15%																																									
Orléans	59	25%																																									
Paris	19	8%																																									
Aucun vœu	73	31%																																									

S'agissant du vœu n°5

La classe « Prépa Talents » de Douai a été la plus demandée en cinquième vœu. **81** candidats (35%) l'ont placée en dernier vœu devant Orléans et Paris demandée chacune par **26** candidats (11%), Lyon par **13** candidats (6%) et Bordeaux par **6** candidats (13%). Enfin, **80** candidats (34%) n'ont pas effectué de cinquième vœu.



II- DONNEES SOCIO-PROFESSIONNELLES DES ELEVES DES CLASSES « PREPAS TALENTS »

1. Diplômes

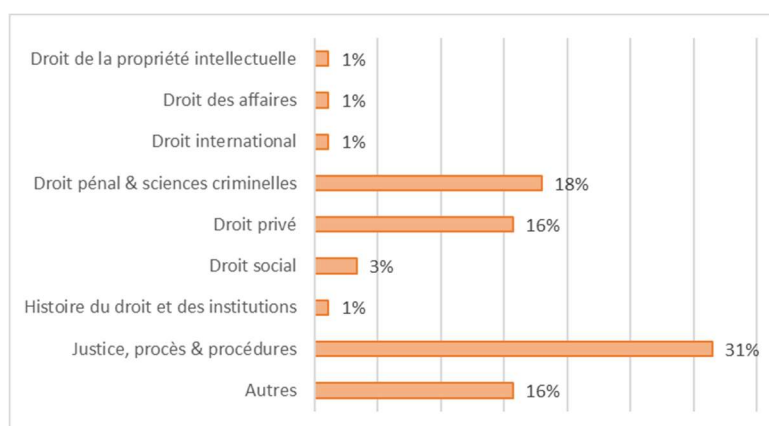
Parmi les 89 élèves des classes « Prépas Talents », **83** (93 %) ont un bac +5 et **6** (7 %) ont un bac +4.

Sur les 83 élèves ayant un bac +5, **4** (4 %) sont diplômés d'un Institut d'Etudes Politiques (IEP). Les 4 élèves sont issus des IEP suivants : Aix-en-Provence, Lille, Paris et Strasbourg.

Sur les 89 élèves, **84** (94 %) ont suivi leurs études à l'université tandis qu'ils sont **5** (6 %) à être issus d'un IEP.

SPECIALITE DU M2	1 ^{er} cycle		Parcours réussite à retardement		Total Promo 2022-2023	
	EFFECTIF	%	EFFECTIF	%	EFFECTIF	%
Droit de la propriété intellectuelle	1	1%			1	1%
Droit des affaires	1	1%			1	1%
Droit international	1	1%			1	1%
Droit pénal & sciences criminelles	13	19%	3	14%	16	18%
Droit privé	12	18%	2	10%	14	16%
Droit social	1	1%	2	10%	3	3%
Histoire du droit et des institutions	1	1%			1	1%
Justice, procès & procédures	21	31%	7	33%	28	31%
Autres	9	13%	5	24%	14	16%
TOTAL	60	88%	19	90%	79	89%

**Spécialité du M2
CPT 2022-2023 – Tous cycles confondus**



2. Boursiers

Elèves du 1^{er} cycle :

Les **68** élèves du 1^{er} cycle de la promotion 2022/2023 des classes « Prépas Talents » ont été boursiers du CROUS pendant leurs études supérieures.

66 élèves (97 %) percevaient une bourse pendant l'année au cours de laquelle ils ont candidaté aux classes « Prépas Talents ».

64 élèves (94 %) percevaient une bourse du CROUS pendant l'année au cours de laquelle ils ont candidaté aux classes « Prépas Talents ». L'échelon moyen est le **n°2**. Il correspond à une bourse annuelle de 2597 euros.

1 élève (1 %) percevait une bourse d'études allouée par la Province Nord de la Nouvelle Calédonie et **1** élève (1 %) percevait une bourse Talents.

2 élèves (3 %) n'étaient pas boursiers pendant l'année au cours de laquelle ils ont candidaté. Ils ont cependant été boursiers toutes les autres années de leur cursus universitaire.

Elèves du parcours réussite à retardement :

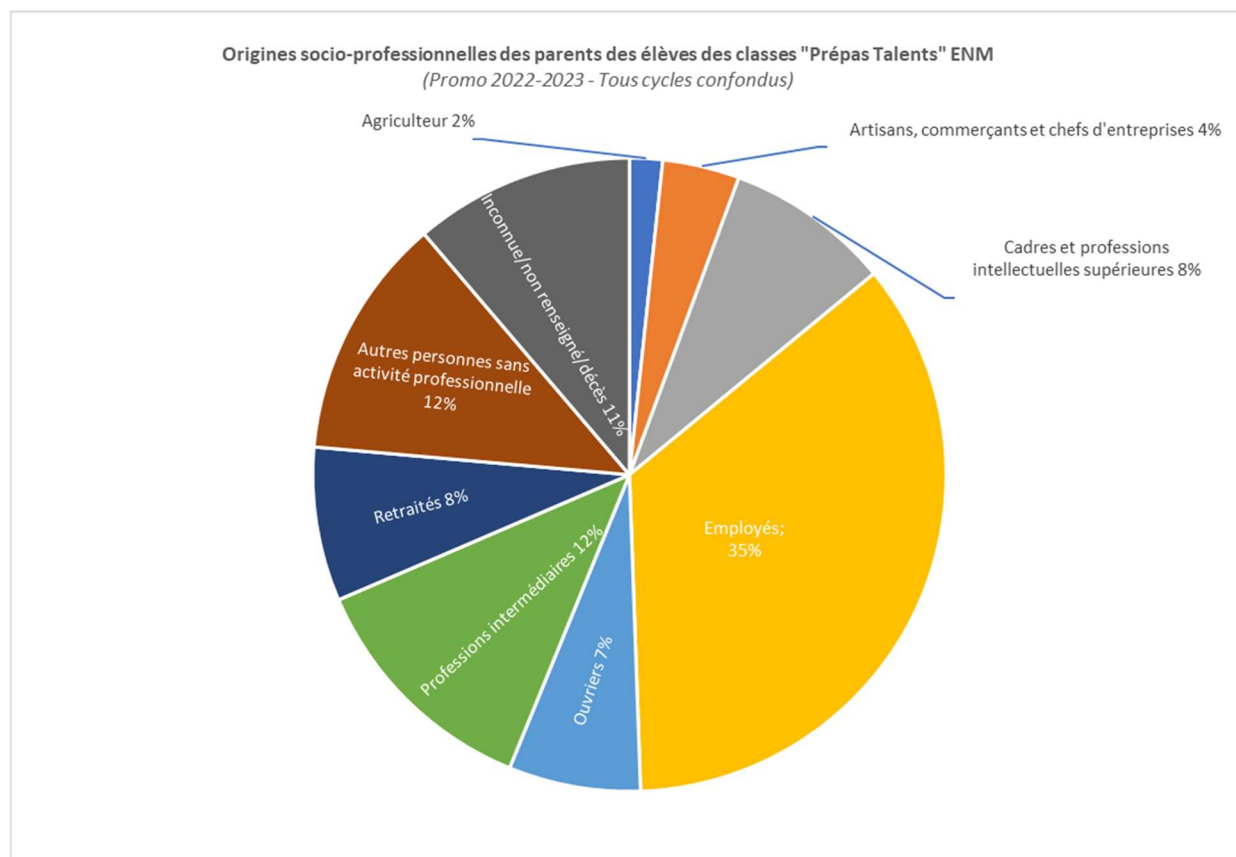
Les 21 élèves du parcours réussite à retardement de la promotion 2022/2023 des classes « Prépas Talents » percevaient la bourse ENM ainsi que la bourse Talents durant leur 1^{er} cycle au sein des CPT.

1 ^{er} cycle			Parcours réussite à retardement		
BOURSE	ECHELON	EFFECTIF	BOURSE	ECHELON	EFFECTIF
CROUS	0 bis	23	ENM	0 bis	0
	1	12		1	0
	2	3		2	0
	3	8		3	10
	4	3		4	0
	5	8		5	4
	6	3		6	7
	7	4		7	0
AUTRES		2			
NONS BOURSIERS		2			
	TOTAL	68	TOTAL		21

3. Profession des parents

Les parents des élèves des classes « Prépas Talents » sont principalement des employés (35%).

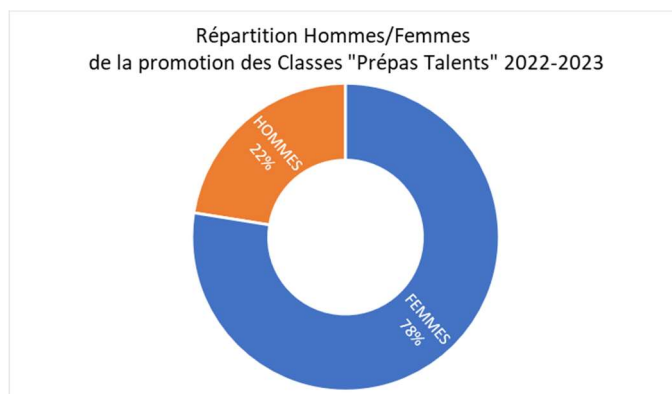
Catégorie socioprofessionnelle	1 ^{er} cycle		Parcours réussite à retardement		Total Promo 2022-2023	
	EFFECTIF	%	EFFECTIF	%	EFFECTIF	%
Agriculteur	1	1%	2	5%	3	2%
Artisans, commerçants et chefs d'entreprises	7	5%	0	0%	7	4%
Cadres et professions intellectuelles supérieures	10	7%	5	12%	15	8%
Employés	52	38%	11	26%	63	35%
Ouvriers	9	7%	3	7%	12	7%
Professions intermédiaires	12	9%	10	24%	22	12%
Retraités	13	10%	1	2%	14	8%
Autres personnes sans activité professionnelle	16	12%	6	14%	22	12%
Inconnue/non renseigné/décès	16	12%	4	10%	20	11%
	136	100%	42	100%	178	100%



III- DONNES SOCIO-DEMOGRAPHIQUES DES ELEVES DES CLASSES « PREPAS TALENTS »

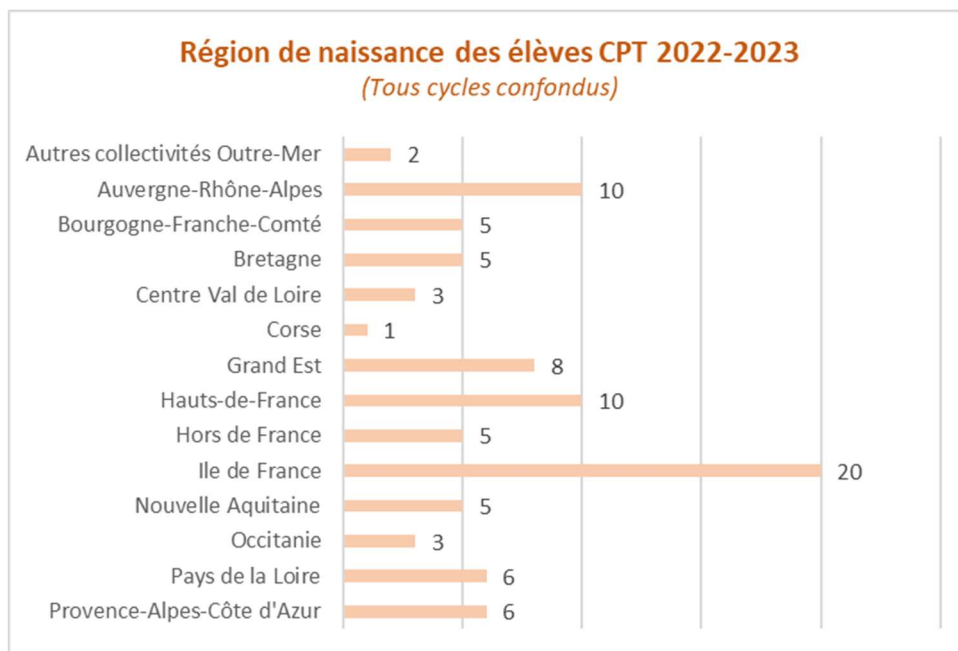
1. Répartition Hommes/Femmes de la promotion

Les cinq classes « Prépas Talents » sont constituées de **69** femmes (78 %) et de **20** hommes (22 %).



2. Lieu de naissance des élèves des classes « Prépas Talents »

REGIONS DE NAISSANCE	1 ^{er} cycle		Parcours réussite à retardement		Total Promo 2022-2023	
	Nbre d'élèves	%	Nbre d'élèves	%	Nbre d'élèves	%
Autres collectivités Outre-Mer	2	3%			2	2%
Auvergne-Rhône-Alpes	7	10%	3	14%	10	11%
Bourgogne-Franche-Comté	4	6%	1	5%	5	6%
Bretagne	5	7%		0%	5	6%
Centre Val de Loire	2	3%	1	5%	3	3%
Corse	1	1%			1	1%
Grand Est	8	12%			8	9%
Hauts-de-France	8	12%	2	10%	10	11%
Hors de France	3	4%	2	10%	5	6%
Ile de France	14	21%	6	29%	20	22%
Nouvelle Aquitaine	4	6%	1	5%	5	6%
Occitanie	3	4%			3	3%
Pays de la Loire	4	6%	2	10%	6	7%
Provence-Alpes-Côte d'Azur	3	4%	3	14%	6	7%
Total	68		21		89	



3. QPV/ZRR au moment du BAC

Sur les 89 élèves des classes « Prépas Talents », **10 (11%)** ont passé le baccalauréat dans une zone classée quartier prioritaire de la politique de la ville (QPV).

De même, sur les 89 élèves des classes « Prépas Talents », **11 (12%)** ont passé le baccalauréat dans une zone de revitalisation rurale (ZRR).

