

ENM

ÉCOLE  
NATIONALE  
DE LA  
MAGISTRATURE



## AUDITEURS DE JUSTICE



## PROFIL DE LA PROMOTION 2025

### Chiffres clés

- 468 auditeurs de justice composent la promo 2025 répartis comme suit : (285 ADJ 1<sup>er</sup> concours, 63 ADJ 2<sup>ème</sup> concours, 9 ADJ 3<sup>ème</sup> concours et 111 ADJ article 18-1)
- 72 % femmes et 28 % d'hommes
- Moyenne d'âge : 28 ans
- 39 % des auditeurs de justice issus du 1<sup>er</sup> concours ont été boursiers durant leurs études supérieures.
- 4 % des auditeurs de justice ont un doctorat en droit
- 90 % des auditeurs de justice ont un diplôme de niveau bac + 5 (80% d'entre eux en droit) et 4 % ont un diplôme de niveau bac +4



# Table des matières

I-	ORIGINE DU RECRUTEMENT .....	3
II-	STATISTIQUES DU 1 <sup>er</sup> , 2 <sup>ème</sup> et 3 <sup>ème</sup> CONCOURS D'ACCES A L'ENM.....	4
1.	EVOLUTION DU NOMBRE D'INSCRITS AUX CONCOURS D'ACCES A L'ENM DEPUIS 1987 .....	4
2.	REPARTITION DES CANDIDATURES AUX CONCOURS.....	5
3.	TAUX DES SELECTIVITE ENTRE LES PRESENTS ET ADMIS AUX CONCOURS D'ACCES ENM .....	6
III-	DONNEES SOCIO-PROFESSIONNELLES DES AUDITEURS DE JUSTICE.....	6
1.	DIPLOMES DETENUS PAR LES AUDITEURS DE JUSTICE DE LA PROMOTION 2025 .....	6
2.	LANGUES ETRANGERES .....	8
3.	PREPARATION AUX CONCOURS .....	9
4.	BOURSIERS .....	10
5.	ORIGINES SOCIO-PROFESSIONNELLES DES PARENTS.....	10
6.	EXPERIENCE PROFESSIONNELLE PREALABLE DES AUDITEURS DE JUSTICE ISSUS DU 1 <sup>er</sup> CONCOURS .....	11
7.	DERNIER EMPLOI OCCUPE DES AUDITEURS DE JUSTICE ISSUS DU 2 <sup>ème</sup> et 3 <sup>ème</sup> CONCOURS ET DU RECRUTEMENT SUR TITRE.....	11
IV-	DONNES SOCIO-DEMOGRAPHIQUES DES AUDITEURS DE JUSTICE.....	13
1.	REPARTITION HOMMES/FEMMES DE LA PROMOTION 2025 .....	13
2.	LES AGES.....	14
3.	LIEU DE NAISSANCE DES AUDITEURS DE JUSTICE DE LA PROMOTION 2025 .....	14
4.	CHARGES DE FAMILLE .....	15

# La promotion 2025 est composée de 468 auditeurs de justice (Adj) issus des trois concours ainsi que de la voie du recrutement sur titres (Art. 18-1)

## I- ORIGINE DU RECRUTEMENT

Deux cent quatre-vingt-cinq (285) auditeurs de justice (Adj) de la promotion 2025 sont issus du 1er concours étudiant ; ces auditeurs représentent 61 % de la promotion, (64 % pour la promotion 2024). Parmi eux, vingt-neuf (29) auditeurs de justice du premier concours sont issus des classes préparatoires ENM et représentent 7 % de la promotion 2025 et 10 % des auditeurs de justice du premier concours.

Soixante-trois (63) candidats ont été reçus au deuxième concours réservé aux fonctionnaires, ce qui représente 13 % de l'effectif total (10 % pour la promotion 2024).

Le nombre de candidats ayant réussi le troisième concours réservé aux personnes ayant 8 années d'activité dans le domaine privé est de neuf (9) et représente 2 % de l'ensemble de la promotion (3 % pour la promotion 2024).

Cent onze (111) personnes recrutées sur titres (Art. 18-1), c'est-à-dire celles qui ont une expérience d'au moins 4 années dans le domaine juridique ou économique ou social et qui ont une maîtrise en droit, 31 ans au moins et 40 ans au plus, complètent la promotion 2025. Les recrutés sur titres représentent ainsi 24 % de l'effectif (23 % pour la promotion 2024). 9 de ces recrutés sur titres ont sollicités une réduction de scolarité et intégreront la promotion pour la période d'études en juin 2025.

	Promotion 2025	1er concours	2ème concours	3ème concours	Recrutements sur titre	
					Article 18-1	Article 18-1 2°b)
Nbr d'ADJ	468	285	63	9	111	
%	100%	61%	13%	2%	24%	

### Résultats CP :

#### 1<sup>er</sup> concours :

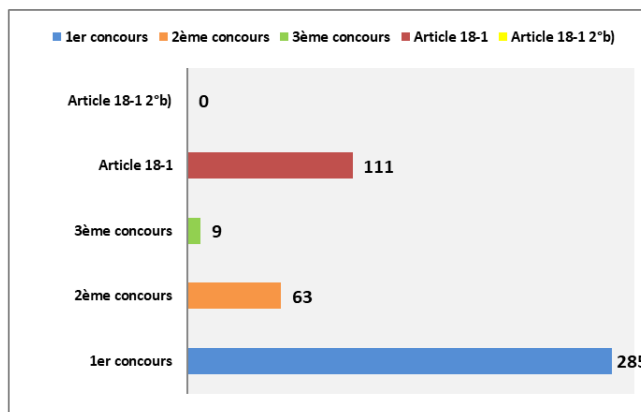
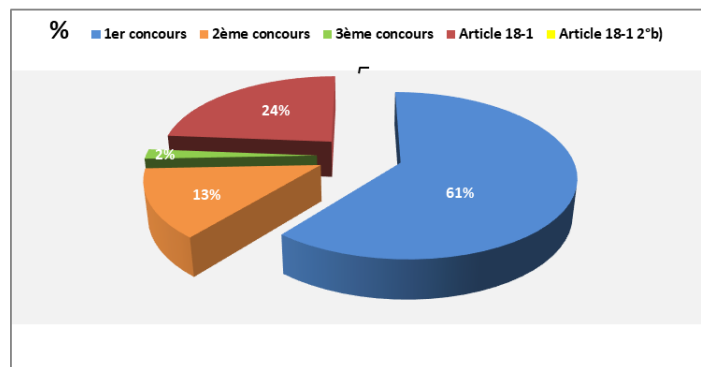
29 auditeurs de justice (Adj) sur 285 du 1<sup>er</sup> concours (10 %) sont issus des classes « Prépas Talents » (CPT) répartis comme suit :

- 2 Adj (0,7 %) sont issus de la CPT 2024/2025
- 19 Adj (7 %) sont issus de la CPT 2023/2024
- 4 Adj (1,4 %) de la CPT 2022/2023
- 3 Adj (1,1 %) de la CPT 2021/2022
- 1 Adj (0,4 %) de la CP 2018/2019

#### 2<sup>ème</sup> concours :

2 auditeurs de justice (Adj) sur 63 du 2<sup>ème</sup> concours (3 %) sont issus des classes préparatoires répartis comme suit :

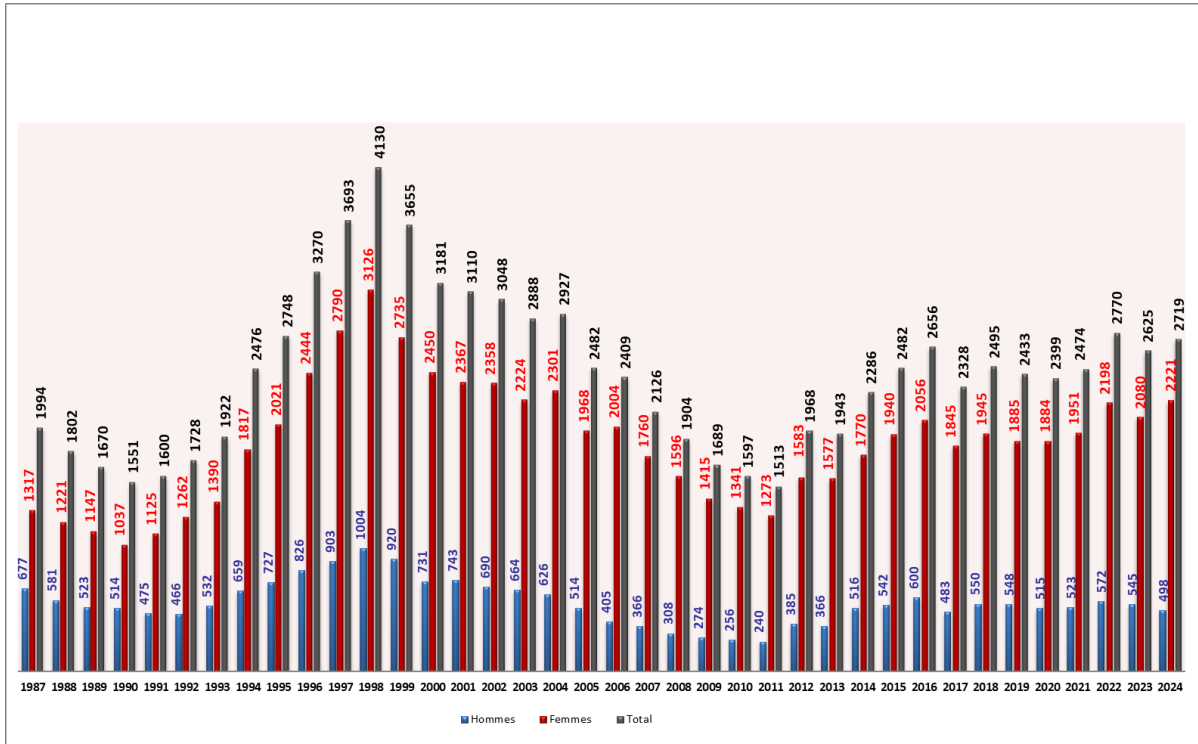
- 1 Adj (2 %) sont issus de la CP 2017/2018
- 1 Adj (2 %) de la CP 2015/2016



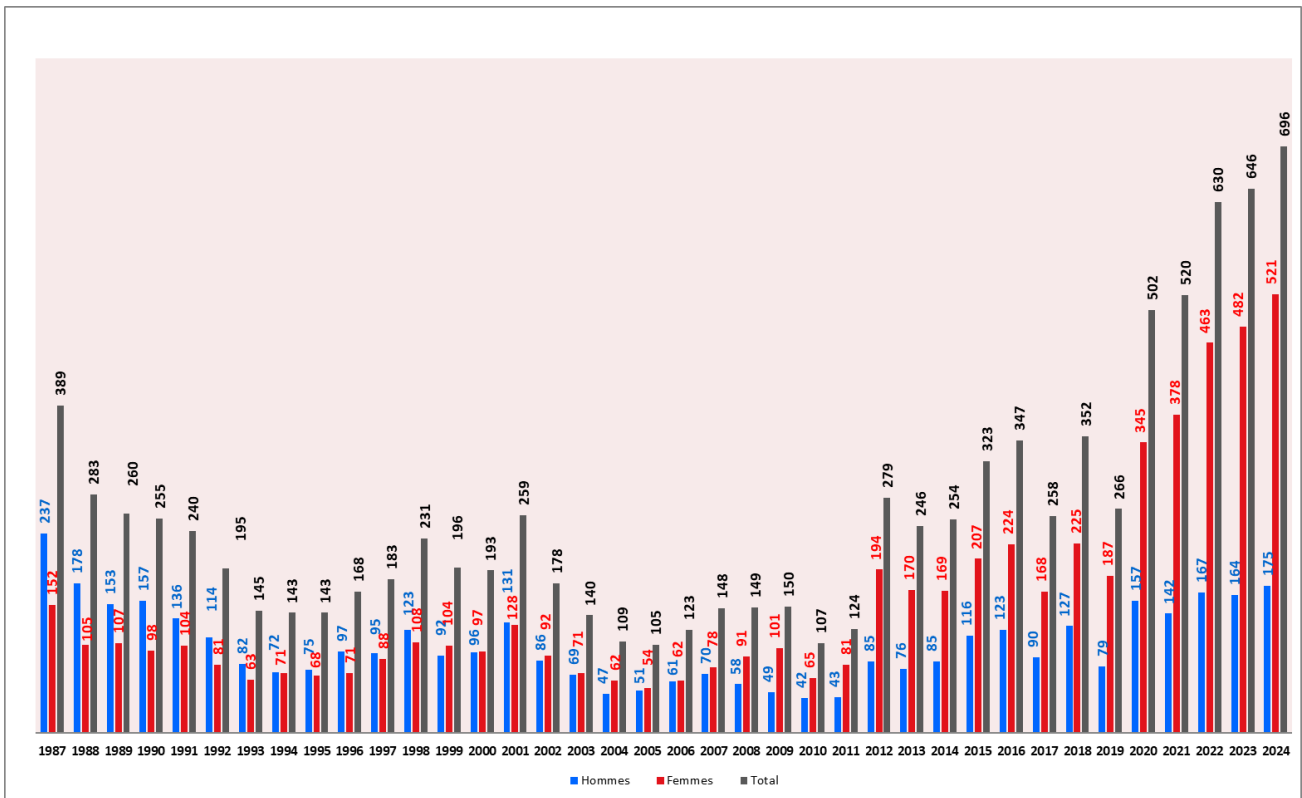
## II- STATISTIQUES DU 1<sup>er</sup>, 2<sup>ème</sup> et 3<sup>ème</sup> CONCOURS D'ACCES A L'ENM

### 1. EVOLUTION DU NOMBRE D'INSCRITS AUX CONCOURS D'ACCES A L'ENM DEPUIS 1987

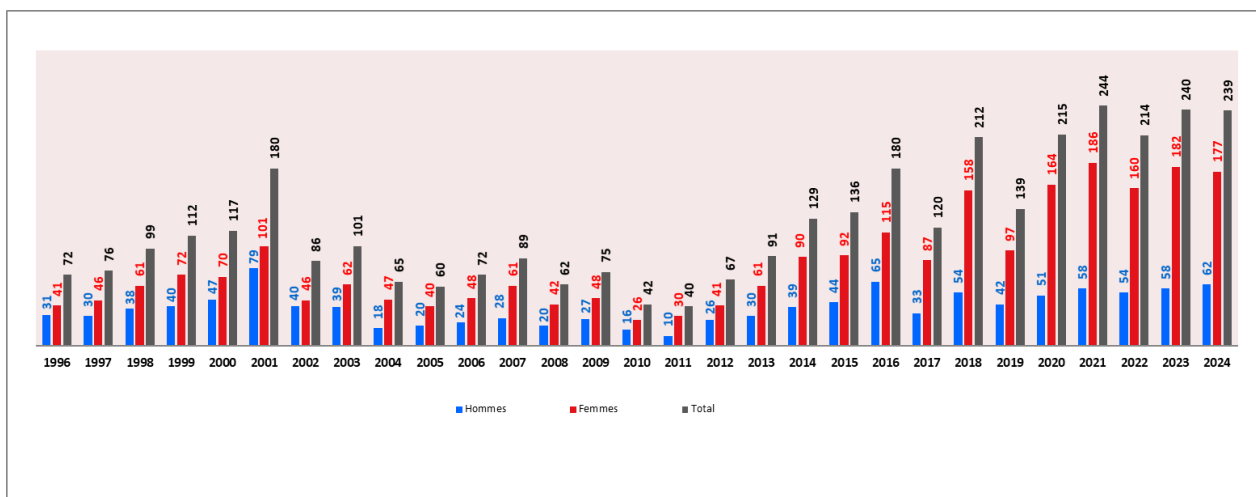
#### A. Evolution du nombre d'inscrits au 1<sup>er</sup> concours d'accès à l'ENM depuis 1987



#### B. Evolution du nombre d'inscrits au 2<sup>ème</sup> concours d'accès à l'ENM depuis 1987



## C. Evolution du nombre d'inscrits au 3<sup>ème</sup> concours d'accès à l'ENM depuis 1996



## 2. REPARTITION DES CANDIDATURES AUX CONCOURS

### A. Répartition des candidats au 1<sup>er</sup> concours – session 2024

	Hommes	%	Femmes	%	TOTAL
Inscrits	498	18%	2221	82%	2719
Absents	149	23%	493	77%	642
Présents	349	17%	1728	83%	2077
Admissibles	89	22%	311	78%	400
Lauréats liste principale	77	27%	207	73%	284
Lauréats liste complémentaire	0	0%	6	100%	6

### B. Répartition des candidats au 2<sup>ème</sup> concours – session 2024

	Hommes	%	Femmes	%	TOTAL
Inscrits	175	25%	521	75%	696
Absents	85	25%	255	75%	340
Présents	90	25%	266	75%	356
Admissibles	22	24%	70	76%	92
Lauréats liste principale	15	24%	47	76%	62

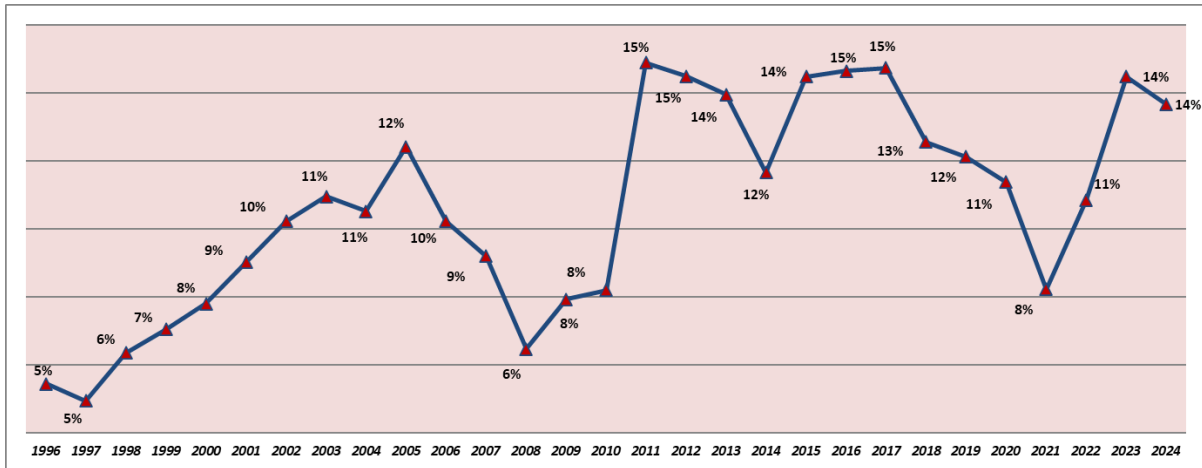
### C. Répartition des candidats au 3<sup>ème</sup> concours – session 2024

	Hommes	%	Femmes	%	TOTAL
Inscrits	62	26%	177	74%	239
Absents	48	27%	127	73%	175
Présents	14	22%	50	78%	64
Admissibles	1	8%	11	92%	12
Lauréats liste principale	1	11%	8	89%	9

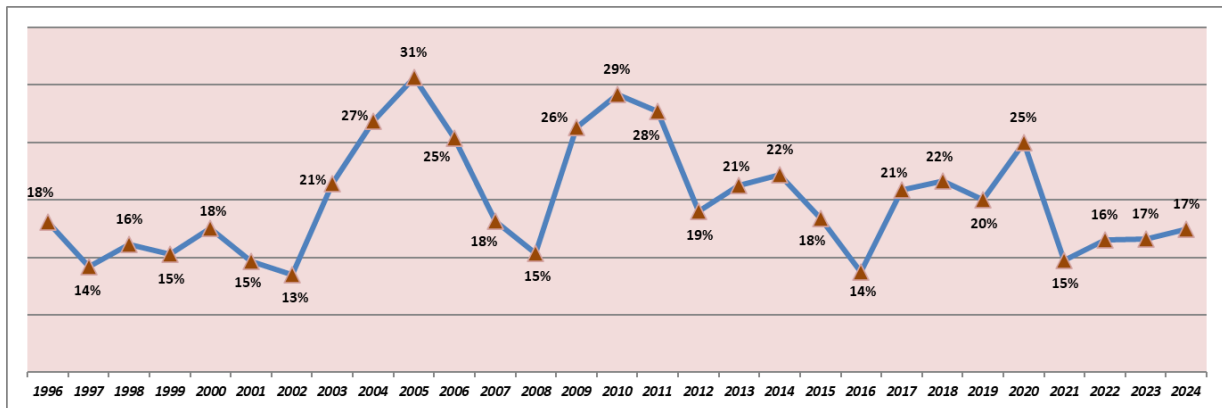
### 3. TAUX DES SELECTIVITE ENTRE LES PRESENTS ET ADMIS AUX CONCOURS D'ACCES ENM

(Mode de calcul : Nbre d'admis/ Nbre présents)

#### A. Evolution du taux de sélectivité du 1er concours depuis 1996



#### B. Evolution du taux de sélectivité du 2<sup>ème</sup> concours depuis 1996

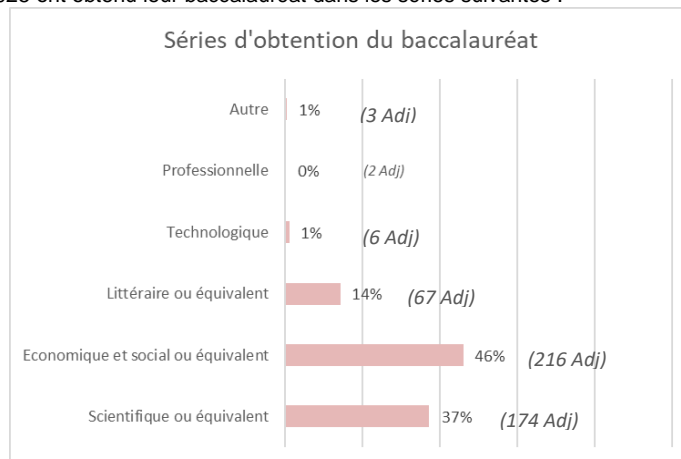


### III- DONNEES SOCIO-PROFESSIONNELLES DES AUDITEURS DE JUSTICE

#### 1. DIPLOMES DETENUS PAR LES AUDITEURS DE JUSTICE DE LA PROMOTION 2025

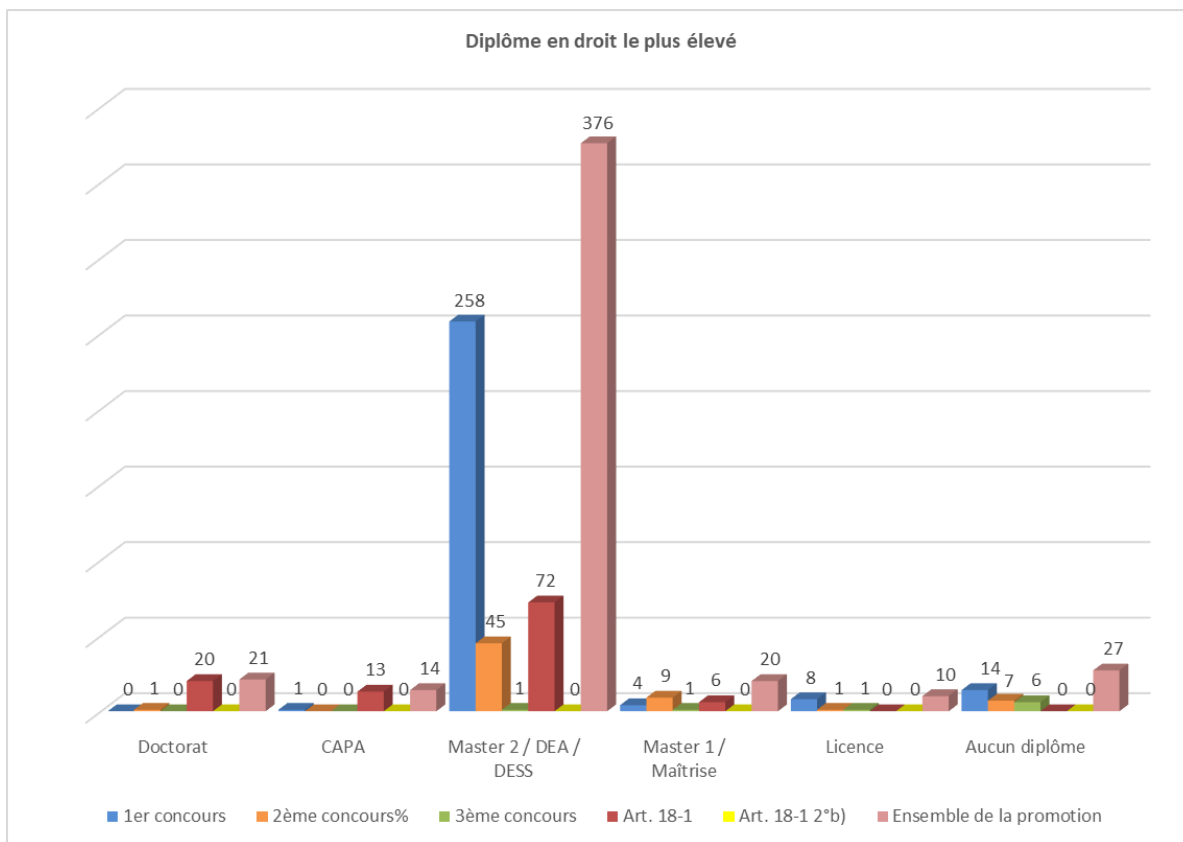
##### A. Baccalauréat

Les 468 auditeurs de la promotion 2025 ont obtenu leur baccalauréat dans les séries suivantes :

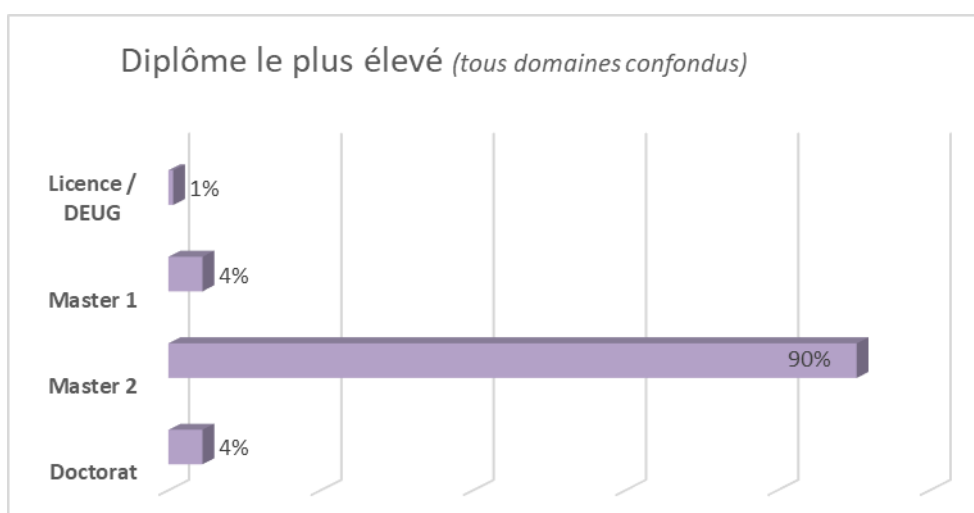


## B. Diplôme d'études supérieures

### 1) Diplôme le plus élevé (en droit)



### 2) Diplôme le plus élevé (tous domaines confondus)



## 2. LANGUES ETRANGERES

La langue étrangère la plus étudiée par les stagiaires des concours complémentaires reste l'anglais : 177 d'entre eux (38 %) sont des utilisateurs expérimentés, 221 (47 %) sont des utilisateurs indépendants et 37 (8 %) sont des utilisateurs élémentaires.

### Langues étrangères pratiquées par les auditeurs de justice

LANGUES	Niveau CECRL (Cadre européen de référence pour les langues)											
	C2 <i>Utilisateur expérimenté (niveau maîtrise)</i>		C1 <i>Utilisateur expérimenté (niveau autonome)</i>		B2 <i>Utilisateur indépendant (niveau avancé ou indépendant)</i>		B1 <i>Utilisateur indépendant (niveau seuil)</i>		A2 <i>Utilisateur élémentaire (niveau intermédiaire ou usuel)</i>		A1 <i>Utilisateur élémentaire (niveau introductif ou de découverte)</i>	
	Nombre d'auditeurs	%	Nombre d'auditeurs	%	Nombre d'auditeurs	%	Nombre d'auditeurs	%	Nombre d'auditeurs	%	Nombre d'auditeurs	%
ALLEMAND	4	1%	10	2%	20	4%	31	7%	18	4%	21	4%
ANGLAIS	33	7%	144	31%	126	27%	95	20%	25	5%	12	3%
ARABE	2	0,4%	2	0,4%	2	0,4%	1	0,2%	1	0,2%	6	1%
CHINOIS					1	0,2%			1	0,2%	2	0,4%
CREOLE-CAP VERDIEN	1	0,2%										
DANOIS									1	0,2%		
ESPAGNOL	5	1%	16	3%	35	7%	57	12%	57	12%	13	3%
GREC									1	0,2%	1	0,2%
HEBREUX					1	0,2%					1	0,2%
ITALIEN	5	1%	8	2%	4	1%	14	3%	9	2%	13	3%
JAPONAIS									1	0,2%		
MACEDONIEN			1	0,2%								
MANDARIN									1	0,2%	1	0,2%
NEERLANDAIS							1	0,2%				
OURDOU	1	0,2%										
PERSAN	1	0,2%					1	0,2%				
PEUL											1	0,2%
PORTUGAIS	2	0,4%					1	0,2%	1	0,2%	1	0,2%
ROUMAIN											1	0,2%
RUSSE			1	0,2%			1	0,2%	3	1%	1	0,2%
SERBE			1	0,2%								
TCHEQUE									1	0,2%		
TURC	1	0,2%	1	0,2%								
VIETNAMIEN			1	0,2%								
WOLOF											1	0,2%



### 3. PREPARATION AUX CONCOURS

(Années prises en compte 2023-2024) - (selon le déclaratif des Adj)

#### A. Premier concours

Le tableau ci-dessous montre que 52 auditeurs de justice sur 285, déclarent avoir préparé le premier concours dans un institut d'études judiciaires soit 18 % des lauréats du 1<sup>er</sup> concours. Ce chiffre est en baisse par rapport aux deux promotions antérieures puisqu'en 2024, 28 % des auditeurs issus du 1<sup>er</sup> concours avaient déclaré avoir préparé le concours dans un IEJ contre 33 % en 2023.

**NB : certains auditeurs de justice peuvent avoir cumulé les lieux de préparation au premier concours ENM**

Instituts d'études judiciaires	Nombre d'auditeurs
Aix-Marseille III	1
Bordeaux	3
Clermont	1
Lyon III	3
Montpellier	1
Paris I	26
Paris II	12
Paris X	2
Nice	1
Toulouse	2

**TOTAL 52**

Les auditeurs déclarant avoir été préparés par un institut d'études politiques sont au nombre de 59 (21 %). 19 auditeurs ont été préparés par la classe préparatoire ENM promo 2023-2024 (7 %).

Lieux de préparation du 1 <sup>er</sup> concours Enm	Nombre d'auditeurs	% d'Adj du 1 <sup>er</sup> concours ayant suivi une formation
Classe "Prépa Talents" ENM + Master 2	1	0,4%
Classe "Prépa Talents" ENM uniquement	12	4%
Institut d'étude judiciaire + préparation privée	12	4%
Institut d'études politiques uniquement	55	19%
Institut d'études judiciaires + Classe "Prépa Talents" ENM	4	1%
Institut d'études judiciaires + Institut d'études politiques	1	0%
Institut d'études judiciaires uniquement	34	12%
Master 2 + préparation privée	2	1%
Master 2 + Insitut d'étude judiciaire	1	0,4%
Master 2 uniquement	1	0,4%
Master 2 Rennes	10	4%
Préparation privée + Institut d'études politiques	3	1%
Préparation privée uniquement	79	28%

#### B. Deuxième concours

Lieux de préparation du 2 <sup>ème</sup> concours Enm	Nombre d'auditeurs	% d'Adj du 2 <sup>ème</sup> concours ayant suivi une formation
Préparation privée uniquement	36	57%
Institut d'études judiciaires uniquement	7	11%
Institut d'études judiciaires + Préparation privée	1	2%

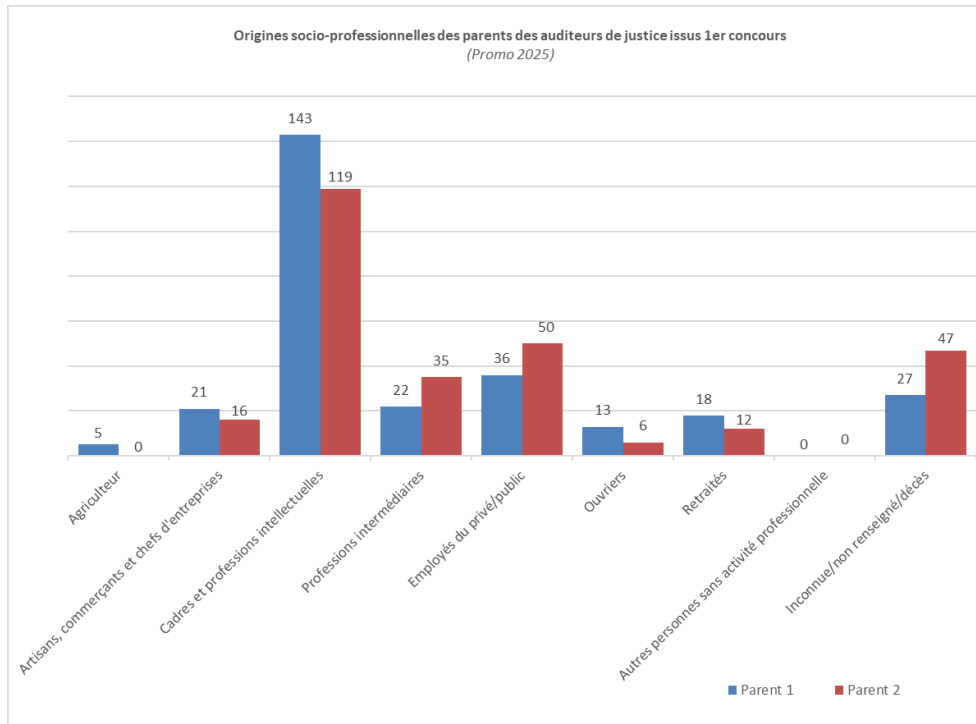
Il résulte du tableau ci-dessus, que sur 63 admis, 37 auditeurs (59 %) ont suivi une préparation privée.

## 4. BOURSIERS

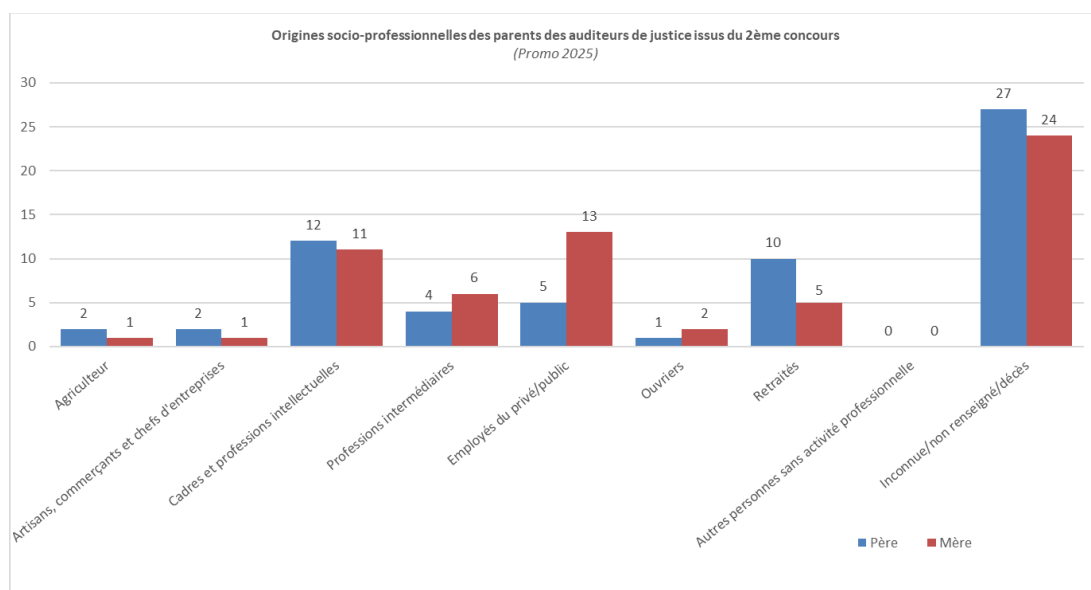
110 auditeurs de justice issus du premier concours (285 Adj) ont perçu des bourses durant leurs années d'études supérieures. Ils représentent 39 % de ce public.

## 5. ORIGINES SOCIO-PROFESSIONNELLES DES PARENTS

### A. Les origines socio-professionnelles des parents des auditeurs de justice issus du 1<sup>er</sup> concours



### B. Les origines socio-professionnelles des parents des auditeurs de justice du 2<sup>ème</sup> concours



## 6. EXPERIENCE PROFESSIONNELLE PREALABLE DES AUDITEURS DE JUSTICE ISSUS DU 1<sup>er</sup> CONCOURS

Expériences professionnelles	Nombre d'auditeurs
Stage en juridiction	259
Stage hors juridiction	211
Emplois saisonniers	184
Emplois étudiants	100
Assistants de justice	139
Engagement associatif	41

**NB : certains auditeurs de justice peuvent avoir cumulé les expériences professionnelles et/ou les stages.**

## 7. DERNIER EMPLOI OCCUPE DES AUDITEURS DE JUSTICE ISSUS DU 2<sup>ème</sup> et 3<sup>ème</sup> CONCOURS ET DU RECRUTEMENT SUR TITRE

### A. Auditeurs issus du 2<sup>ème</sup> concours

Dernier emploi occupé par les auditeurs de justice issus du 2 <sup>ème</sup> concours dans la fonction publique	Nombre d'auditeurs
Adjoint au chef du service du travail d'intérêt général	1
Agent poursuivant	1
Assistant de justice	1
Attaché territorial	1
Attachée d'administration de l'Etat	1
Attachée de justice	1
Chargé de mission affaires européennes	1
Chargée de contentieux (Métropole de Lyon)	1
Chef de la section programmation budgétaire / Service de l'immobilier ministériel / Secrétariat général / Ministère de la justice	1
Cheffe de détention	1
Cheffe de projet transformation numérique	1
Conseiller pénitentiaire d'insertion et de probation	5
Directeur des services de greffe judiciaires	10
Directeur des services pénitentiaire d'insertion et de probation	3
Greffier des services judiciaires	16
Inspecteur des douanes - Enquêtrice	1
Inspecteur DGCCRF	1
Juriste assistant	4
Non renseigné	5
Officier de police	2
Professeur agrégé de sciences économiques et sociales	1
Professeur agrégé d'économie et gestion dans l'enseignement secondaire	1
Professeur Histoire-géographie	1
Rédacteur en charge de la discipline - Bureau RH1 - Direction générale des douanes et droits indirects	1
Rédacteur, chargé de portefeuille au Service des grands comptes (douane)	1
<b>TOTAL</b>	<b>63</b>

**B. Auditeurs issus du 3<sup>ème</sup> concours**

Dernier emploi occupé par les auditeurs de justice issus du 3 <sup>ème</sup> concours	Nombre d'auditeurs
Administratrice d'orchestre	1
Contrôleur de gestion industriel	1
Déléguée détention au CICR (Comité International de la Croix Rouge) en Irak - focus sur les combattants étrangers de l'Etat islamique	1
Directrice générale de PME	1
Directrice stratégique	1
Experte auprès des CSE	1
Kinésithérapeute en exercice libéral	1
Mandataire Judiciaire à la protection des majeurs	1
Régisseur	1

**TOTAL** 9

**C. Auditeurs issus du recrutement sur titres**

Dernier emploi occupé par les auditeurs de justice Art. 18-1	Nombre d'auditeurs
Adjoint au chef de bureau de l'éloignement du territoire	1
Assistant spécialisé pour la prévention des actes de terrorisme	1
Attaché de justice	21
Attachée parlementaire	1
Attachée territoriale, Inspectrice à l'Aide Sociale à l'Enfance	1
Avocat	10
Cadre en protection de l'enfance	1
Chargée de mission affaires juridiques et contrôle pédagogique	1
Chargée de mission dans la lutte contre les violences intrafamiliales	1
Chargée de mission justice de proximité	1
Chef de cabinet des chefs de juridiction TJ Perpignan	1
Chef de pôle affaires juridiques	1
Chef de pôle transversal au BCJE	1
Cheffe de cabinet du directeur des services judiciaires (DSGJ)	1
Cheffe de cabinet du Premier Président	1
Cheffe du pôle accès aux droits des personnes détenues (DAP)	1
Cheffe-adjointe au bureau des questions pénales (DLPAJ) - Ministère de l'intérieur	1
Consultant juridique	3
Directeur pénitentiaire d'insertion et de probation	1
Directrice des services à la Protection judiciaire de la jeunesse	1
Directrice des services de greffe judiciaires	3
Directrice des services pénitentiaires	1
Elève commissaire de police	1
Enseignant-chercheur contractuel	1
Greffier des services judiciaires	9
Inspecteur des finances publiques	2
Juriste	1
Juriste assistant	21
Juriste assistant / Attaché de justice	12
Juriste consultante	1
Mandataire judiciaire à la protection des majeurs	1
Notaire salariée	1
Non renseigné	1
Police nationale	1
Rapporteur Autorité de la Concurrence NC	1
Responsable des affaires juridiques communauté de communes et commune de Pont-Audemer	1
Responsable juridique	1
Sous-Officier de Gendarmerie	1

**TOTAL** 111

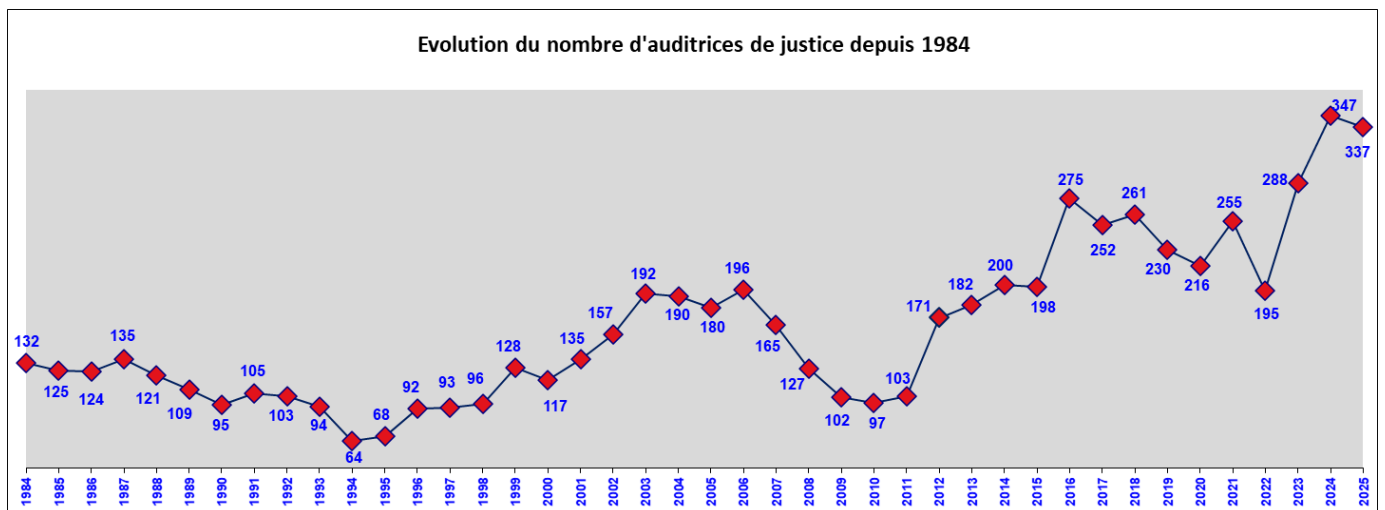
## IV- DONNES SOCIO-DEMOGRAPHIQUES DES AUDITEURS DE JUSTICE

### 1. REPARTITION HOMMES/FEMMES DE LA PROMOTION 2025

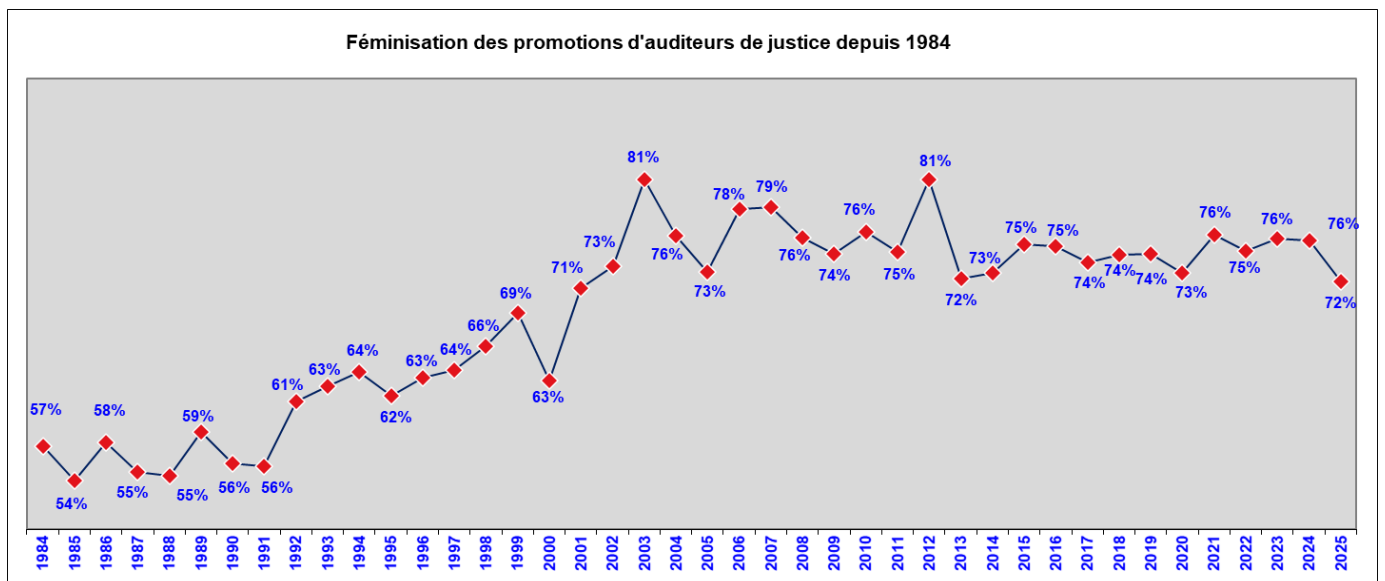
La proportion des femmes (337) (72 %) de la promotion 2025 est en légère baisse ; la proportion était de 76 % dans les promotions 2024 et 2023. Les femmes issues du premier concours (207) représentent 44 % de la promotion et 73 % des auditeurs issus du 1<sup>er</sup> concours (220 femmes issus du 1<sup>er</sup> concours en 2024 soit 75 % du 1<sup>er</sup> concours et 47 % de la promotion).

	PROMOTION 2025		1er concours		2ème concours		3ème concours		RECRUTEMENTS SUR TITRE			
	Nbr d'ADJ	%	Nbr d'ADJ	%	Nbr d'ADJ	%	Nbr d'ADJ	%	Article 18.1		Article 18-1 2 b)	
									Nbr d'ADJ	%	Nbr d'ADJ	%
FEMMES	337	72%	207	73%	48	76%	8	89%	74	67%	X	
HOMMES	131	28%	78	27%	15	24%	1	11%	37	33%		
TOTAL	468	100%	285	100%	63	100%	9	100%	111	100%		

#### A. Evolution de la féminisation des promotions d'auditeurs de justice depuis 1984 (en nombre)



#### B. Evolution de la féminisation des promotions d'auditeurs de justice depuis 1984 (en pourcentage)



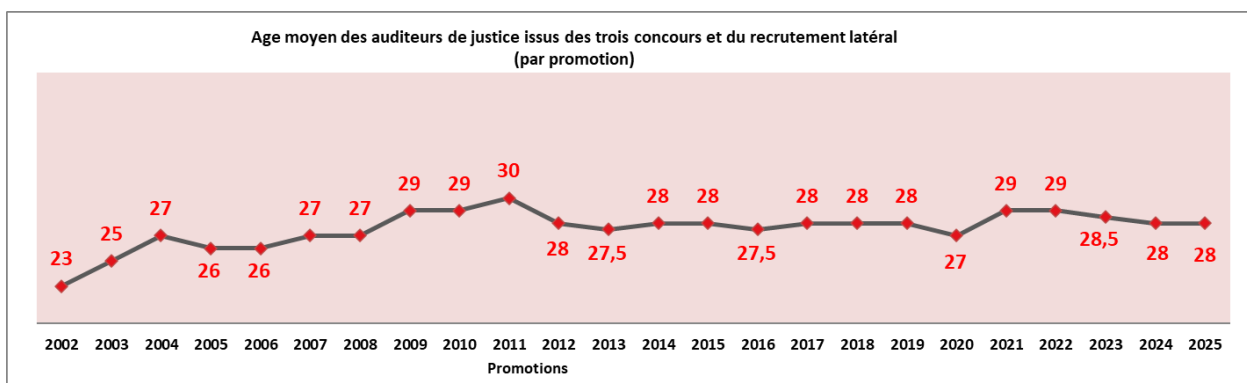
## 2. LES AGES

L'âge moyen de l'ensemble de la promotion 2025 au 17 février 2025 est de 28 ans comme l'an dernier. L'âge moyen est toutefois légèrement en baisse par rapport aux promotions précédentes (28,5 ans en 2023 et 29 ans en 2022).

### A. Age moyen en chiffre et par voie d'accès des auditeurs de justice de la promotion 2025

Age	1er concours	2ème concours	3ème concours	Recrutements sur titre	
				Article 18-1	Article 18-1 2 b)
Minimum	21	27	33	28	X
Maximum	34	47	48	48	
Age moyen	25	33	40	33	

### B. Evolution de la moyenne d'âge des auditeurs de justice depuis 2002 (par promotion)



## 3. LIEU DE NAISSANCE DES AUDITEURS DE JUSTICE DE LA PROMOTION 2025

REGIONS DE NAISSANCE	Nombre d'Adj	%
AUVERGNE-RHONE-ALPES	48	10%
BOURGOGNE-FRANCHE-COMTE	27	6%
BRETAGNE	18	4%
CENTRE-VAL-DE-LOIRE	25	5%
DOM-TOM	3	1%
ETRANGER	9	2%
GRAND-EST	27	6%
HAUTS-DE-FRANCE	37	8%
ILE DE FRANCE	127	27%
NORMANDIE	17	4%
NOUVELLE-AQUITAINE	35	7%
OCCITANIE	34	7%
PACA	40	9%
PAYS-DE-LA-LOIRE	21	4%
<b>Total Promo 2025</b>	<b>468</b>	

#### 4. CHARGES DE FAMILLE

La promotion 2025 compte 49 auditeurs de justice chargés de famille soit 10 %.

Nombre d'enfant	Nombre d'auditeurs	%
1	26	6%
2	13	3%
3	9	2%
4	1	0,21%

<b>TOTAL</b>	<b>49</b>	<b>10%</b>
--------------	-----------	------------

