

ENM

ÉCOLE
NATIONALE
DE LA
MAGISTRATURE



AUDITEURS DE JUSTICE



PROFIL DE LA PROMOTION 2026

Chiffres clés



- 375 auditeurs de justice composent la promo 2026 répartis comme suit : (326 ADJ 1^{er} concours, 21 ADJ 2^{ème} concours, 24 ADJ 3^{ème} concours et 4 ADJ article 18-1)
- 77 % femmes et 23 % d'hommes
- Moyenne d'âge : 26 ans
- 35 % des auditeurs de justice issus du 1^{er} concours ont été boursiers durant leurs études supérieures.
- 0,3 % des auditeurs de justice ont un doctorat en droit
- 96 % des auditeurs de justice ont un diplôme de niveau bac + 5 (87% d'entre eux en droit) et 3 % ont un diplôme de niveau bac +4

Table des matières

I- ORIGINE DU RECRUTEMENT	3
II- STATISTIQUES DU 1 ^{er} , 2 ^{ème} et 3 ^{ème} CONCOURS D'ACCES A L'ENM.....	4
1. EVOLUTION DU NOMBRE D'INSCRITS AUX CONCOURS D'ACCES A L'ENM DEPUIS 1987	4
2. REPARTITION DES CANDIDATURES AUX CONCOURS.....	5
3. TAUX DES SELECTIVITE ENTRE LES PRESENTS ET ADMIS AUX CONCOURS D'ACCES ENM	6
III- DONNEES SOCIO-PROFESSIONNELLES DES AUDITEURS DE JUSTICE.....	6
1. DIPLOMES DETENUS PAR LES AUDITEURS DE JUSTICE DE LA PROMOTION 2026.....	6
2. LANGUES ETRANGERES.....	8
3. PREPARATION AUX CONCOURS	9
4. BOURSIERS	9
5. ORIGINES SOCIO-PROFESSIONNELLES DES PARENTS	10
6. EXPERIENCE PROFESSIONNELLE PREALABLE DES AUDITEURS DE JUSTICE ISSUS DU 1 ^{er} CONCOURS	11
7. DERNIER EMPLOI OCCUPE DES AUDITEURS DE JUSTICE ISSUS DU 2 ^{ème} et 3 ^{ème} CONCOURS ET DU RECRUTEMENT SUR TITRE	12
IV- DONNES SOCIO-DEMOGRAPHIQUES DES AUDITEURS DE JUSTICE.....	13
1. REPARTITION HOMMES/FEMMES DE LA PROMOTION 2026	13
2. LES AGES.....	14
3. LIEU DE NAISSANCE DES AUDITEURS DE JUSTICE DE LA PROMOTION 2026.....	14
4. CHARGES DE FAMILLE	15

La promotion 2026 est composée de 375 auditeurs de justice (Adj) issus des trois concours ainsi que de la voie du recrutement sur titres (Art. 18-1)

I- ORIGINE DU RECRUTEMENT

Trois cent vingt-six (326) auditeurs de justice (Adj) de la promotion 2026 sont issus du 1er concours étudiant ; ces auditeurs représentent 87 % de la promotion, (61 % pour la promotion 2025). Parmi eux, vingt-et-un (21) auditeurs de justice du premier concours sont issus des classes préparatoires ENM et représentent 6 % de la promotion 2026 et 6 % des auditeurs de justice du premier concours.

Vingt-et-un (21) candidats ont été reçus au deuxième concours réservé aux fonctionnaires, ce qui représente 6 % de l'effectif total (13 % pour la promotion 2025).

Le nombre de candidats ayant réussi le troisième concours réservé aux personnes ayant 8 années d'activité dans le domaine privé est de vingt-quatre (24) et représente 6 % de l'ensemble de la promotion (2 % pour la promotion 2025).

Quatre (4) personnes recrutées sur titres (Art. 18-1), c'est-à-dire celles qui ont une expérience d'au moins 4 années dans le domaine juridique ou économique ou social et qui ont une maîtrise en droit, 31 ans au moins et 40 ans au plus, complètent la promotion 2026. Les recrutés sur titres représentent ainsi 1 % de l'effectif (24 % pour la promotion 2025).

Trois (3) auditeurs (1 adj 1er concours et 2 adj 3ème concours) ont sollicités une réduction de scolarité et intégreront la promotion pour la période d'études à compter du 15 juin 2026.

	Promotion 2026	1er concours	2ème concours	3ème concours	Recrutements sur titre	
					Article 18-1	Article 18-1 2°b)
Nbr d'ADJ	375	326	21	24	4	
%	100%	87%	6%	6%	1%	

Résultats CP :

1er concours :

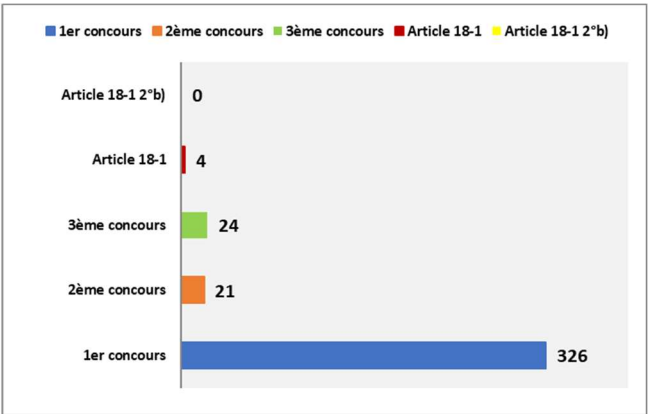
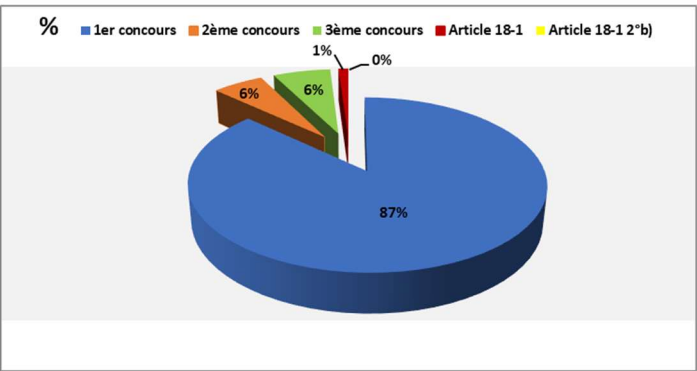
21 auditeurs de justice (Adj) sur 285 du 1er concours (10 %) sont issus des classes « Prépas Talents » (CPT) répartis comme suit :

- 1 Adj (0,3 %) sont issus de la CPT 2025/2026
- 16 Adj (5 %) sont issus de la CPT 2024/2025
- 1 Adj (0,3 %) sont issus de la CPT 2023/2024
- 3 Adj (0,9 %) de la CPT 2022/2023

2ème concours :

1 auditeurs de justice (Adj) sur 21 du 2ème concours (5 %) sont issus des classes préparatoires répartis comme suit :

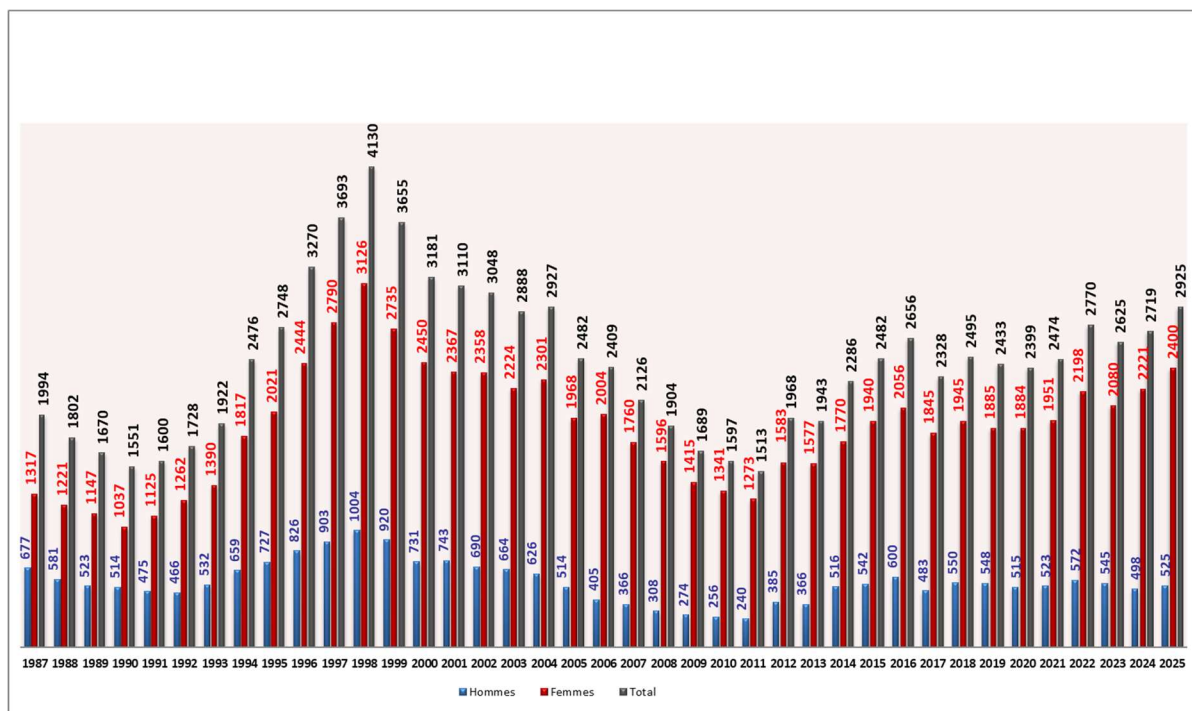
- 1 Adj (5 %) sont issus de la CP 2013/2014



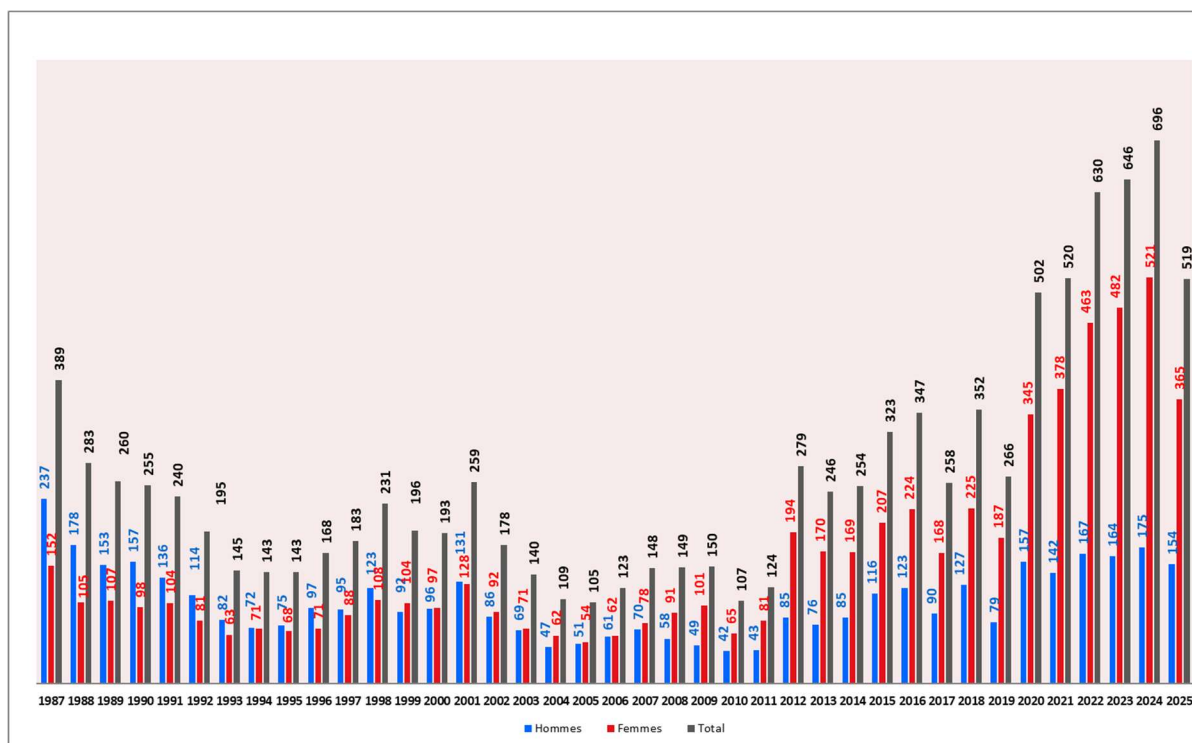
II- STATISTIQUES DU 1^{er}, 2^{ème} et 3^{ème} CONCOURS D'ACCES A L'ENM

1. EVOLUTION DU NOMBRE D'INSCRITS AUX CONCOURS D'ACCES A L'ENM DEPUIS 1987

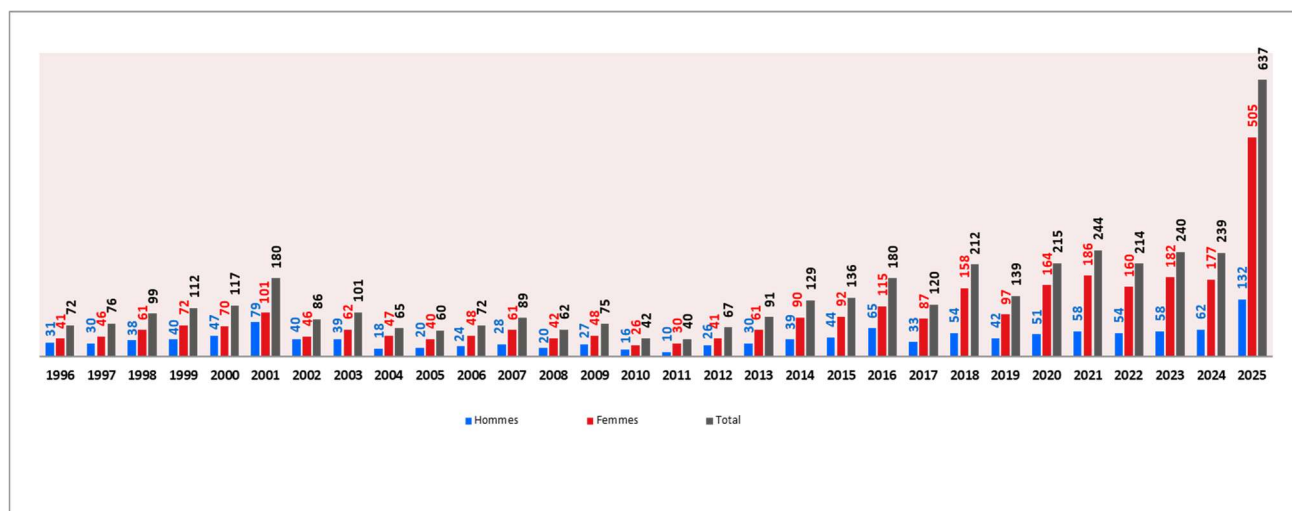
A. Evolution du nombre d'inscrits au 1^{er} concours d'accès à l'ENM depuis 1987



B. Evolution du nombre d'inscrits au 2^{ème} concours d'accès à l'ENM depuis 1987



C. Evolution du nombre d'inscrits au 3^{ème} concours d'accès à l'ENM depuis 1996



2. REPARTITION DES CANDIDATURES AUX CONCOURS

A. Répartition des candidats au 1^{er} concours – session 2025

	Hommes	%	Femmes	%	TOTAL
Inscrits	525	18%	2400	82%	2925
Absents	187	26%	529	74%	716
Présents	338	15%	1871	85%	2209
Admissibles	88	18%	388	82%	476
Lauréats liste principale	74	23%	247	77%	321

B. Répartition des candidats au 2^{ème} concours – session 2025

	Hommes	%	Femmes	%	TOTAL
Inscrits	154	30%	365	70%	519
Absents	99	34%	193	66%	292
Présents	55	24%	172	76%	227
Admissibles	8	20%	33	80%	41
Lauréats liste principale	3	17%	15	83%	18

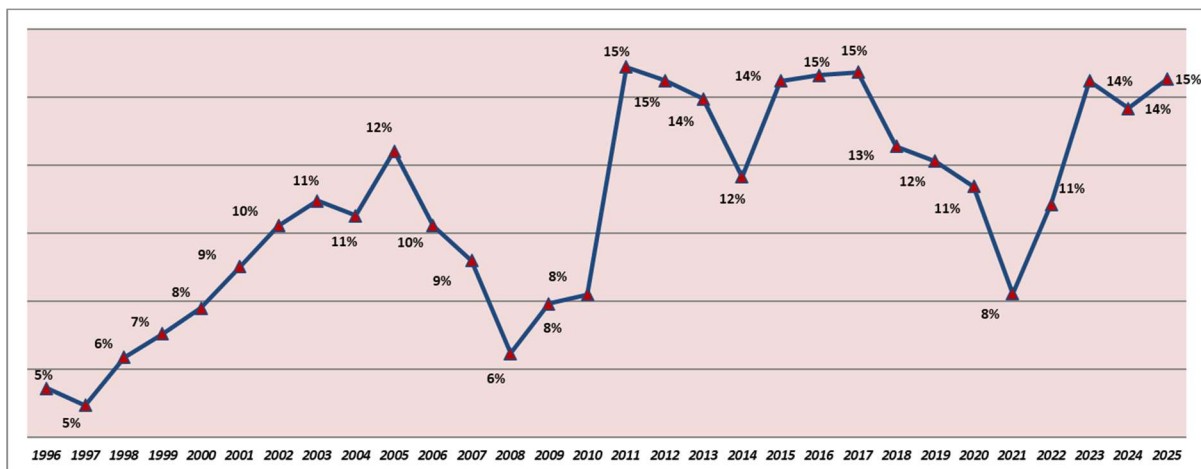
C. Répartition des candidats au 3^{ème} concours – session 2025

	Hommes	%	Femmes	%	TOTAL
Inscrits	132	21%	505	79%	637
Absents	85	23%	283	77%	368
Présents	47	17%	222	83%	269
Admissibles	8	15%	46	85%	54
Lauréats liste principale	6	23%	20	77%	26

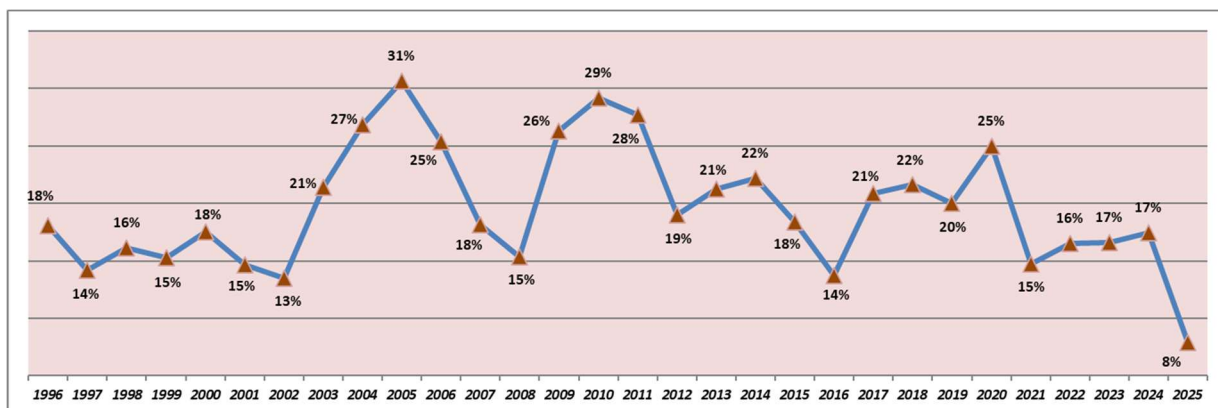
3. TAUX DES SELECTIVITE ENTRE LES PRESENTS ET ADMIS AUX CONCOURS D'ACCES ENM

(Mode de calcul : Nbre d'admis/ Nbre présents)

A. Evolution du taux de sélectivité du 1er concours depuis 1996



B. Evolution du taux de sélectivité du 2^{ème} concours depuis 1996

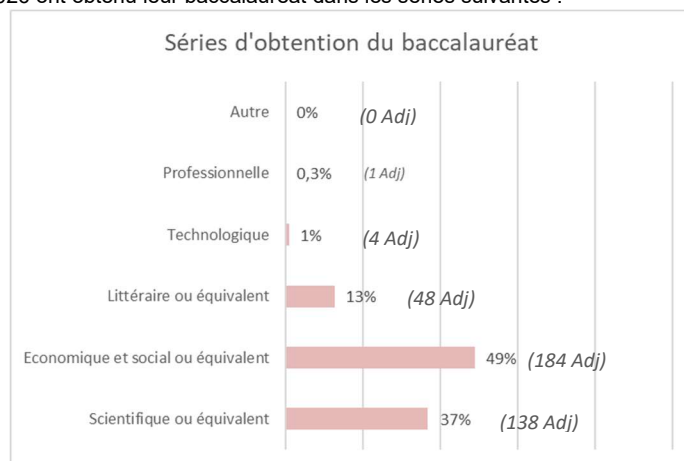


III- DONNEES SOCIO-PROFESSIONNELLES DES AUDITEURS DE JUSTICE

1. DIPLOMES DETENUS PAR LES AUDITEURS DE JUSTICE DE LA PROMOTION 2026

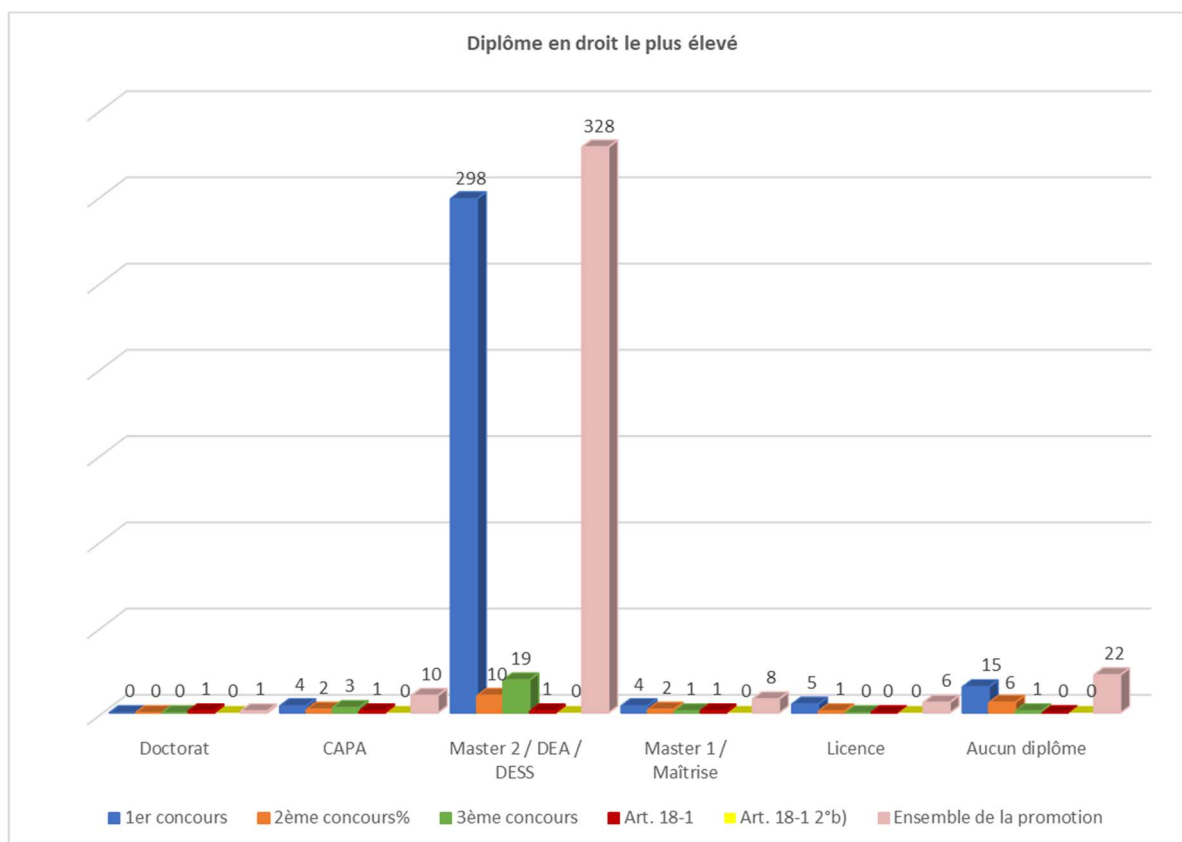
A. Baccalauréat

Les 375 auditeurs de la promotion 2026 ont obtenu leur baccalauréat dans les séries suivantes :

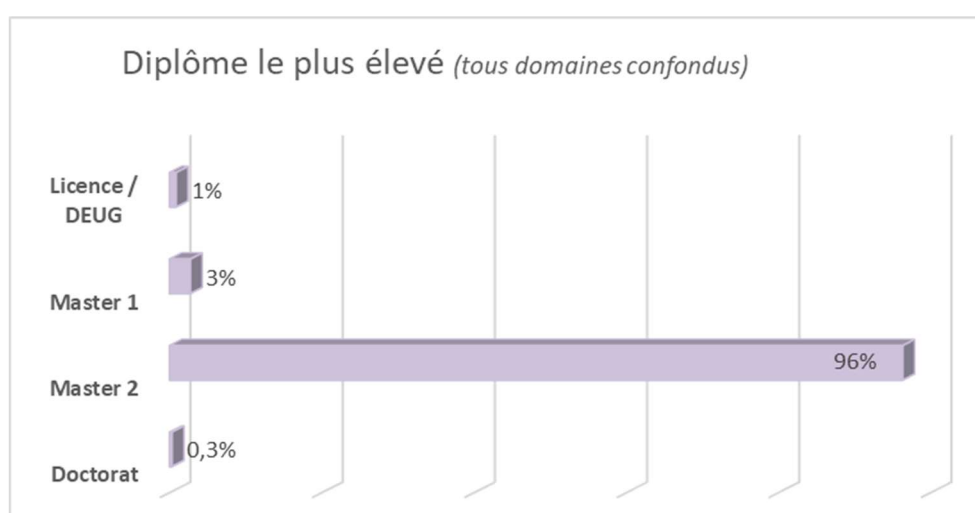


B. Diplôme d'études supérieures

1) Diplôme le plus élevé (en droit)



2) Diplôme le plus élevé (tous domaines confondus)



2. LANGUES ETRANGERES

La langue étrangère la plus étudiée par les stagiaires des concours complémentaires reste l'anglais : 149 d'entre eux (40 %) sont des utilisateurs expérimentés, 171 (46 %) sont des utilisateurs indépendants et 21 (6 %) sont des utilisateurs élémentaires.

Langues étrangères pratiquées par les auditeurs de justice

LANGUES	Niveau CECRL (Cadre européen de référence pour les langues)											
	C2 <i>Utilisateur expérimenté (niveau maîtrise)</i>		C1 <i>Utilisateur expérimenté (niveau autonome)</i>		B2 <i>Utilisateur indépendant (niveau avancé ou indépendant)</i>		B1 <i>Utilisateur indépendant (niveau seuil)</i>		A2 <i>Utilisateur élémentaire (niveau intermédiaire ou usuel)</i>		A1 <i>Utilisateur élémentaire (niveau introductif ou de découverte)</i>	
	Nombre d'auditeurs	%	Nombre d'auditeurs	%	Nombre d'auditeurs	%	Nombre d'auditeurs	%	Nombre d'auditeurs	%	Nombre d'auditeurs	%
ALLEMAND	4	1%	10	3%	12	3%	29	8%	16	4%	15	4%
ANGLAIS	33	9%	116	31%	108	29%	63	17%	19	5%	2	1%
ARABE	1	0,3%			1	0,3%			3	1%	3	1%
CATALAN	1	0,3%										
CHINOIS					1	0,3%			1	0,3%	1	0,3%
ESPAGNOL	1	0,3%	16	4%	40	11%	44	12%	41	11%	11	3%
FINOIS									0	0,0%	1	0,3%
ITALIEN	2	1%			3	1%	10	3%	10	3%	4	1%
KABYLE									1	0,3%		
LANGUE DES SIGNES	1	0,3%									1	0,3%
POLONAIS			1	0,3%					1	0,3%		
PORTUGAIS					1	0,3%			2	1%		
RUSSE							1	0,3%				
TCHEQUE			1	0,3%								
UKRAINIEN									1	0,3%		

3. PREPARATION AUX CONCOURS

Les statistiques ci-après ont été établies sur la base de la prise en compte des années 2024 et 2025 seulement et des déclarations effectuées par les auditeurs de justice de la promotion 2026 lors du renseignement préalable à l'entrée en formation du curriculum vitae en ligne.

A. Premier concours

Préparation générale (toutes préparation confondues)

Lieux de préparation du 1 ^{er} concours Enm	Nombre d'auditeurs	% d'Adj du 1 ^{er} concours ayant suivi une formation
Classe "Prépa Talents" ENM + préparation privée	1	0,3%
Classe "Prépa Talents" ENM uniquement	19	6%
Institut d'étude judiciaire + préparation privée	7	2,1%
Institut d'études politiques uniquement	70	21%
Institut d'études judiciaires + Institut d'études politiques	5	1,5%
Institut d'études judiciaires uniquement	36	11%
Master 2 + préparation privée	5	1,5%
Master 2 + Institut d'étude judiciaire	1	0,3%
Master 2 + Institut d'études politiques	1	0,3%
Master 2 uniquement	11	3%
Préparation privée + Institut d'études politiques	4	1,2%
Préparation privée uniquement	93	29%

16 auditeurs ont été préparés par la classe préparatoire ENM promo 2024-2025 (5 %).

B. Deuxième concours

Lieux de préparation du 2 ^{ème} concours Enm	Nombre d'auditeurs	% d'Adj du 2 ^{ème} concours ayant suivi une formation
Préparation privée uniquement	10	48%
Institut d'études judiciaires uniquement	4	19%
Institut d'études judiciaires + Préparation privée	1	5%

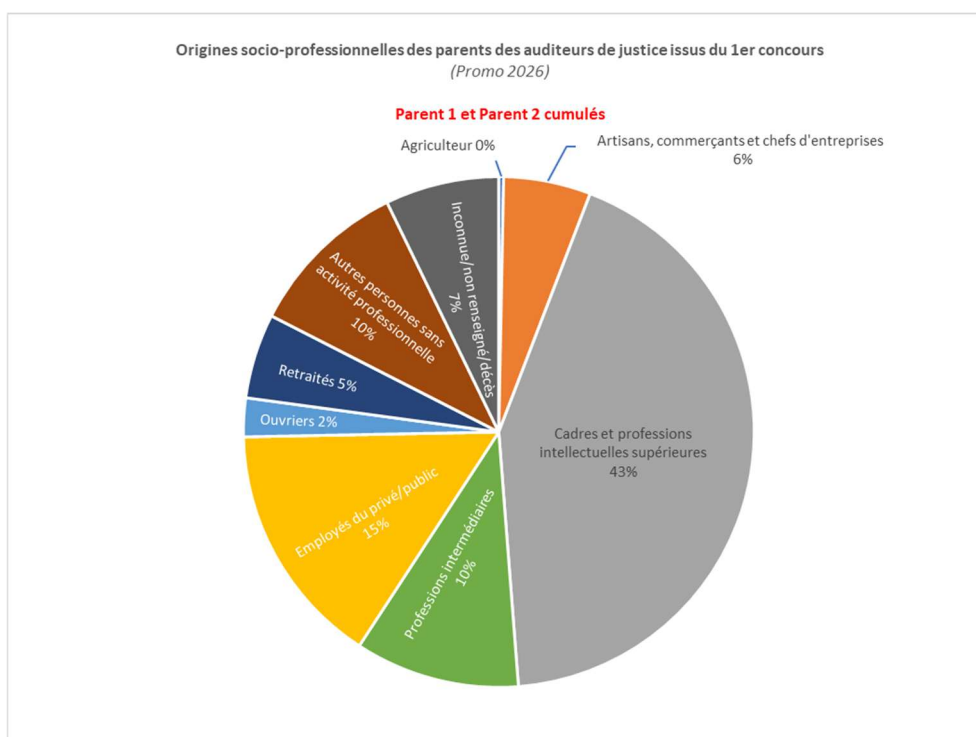
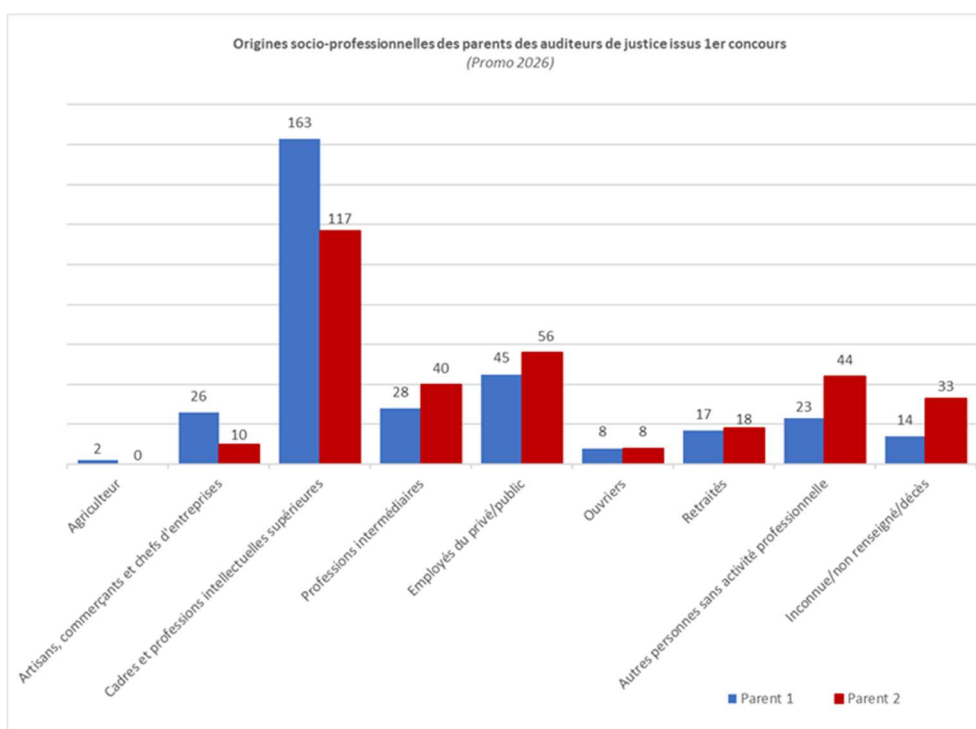
Il résulte du tableau ci-dessus, que sur 21 admis, 11 auditeurs (52 %) ont suivi une préparation privée.

4. BOURSIERS

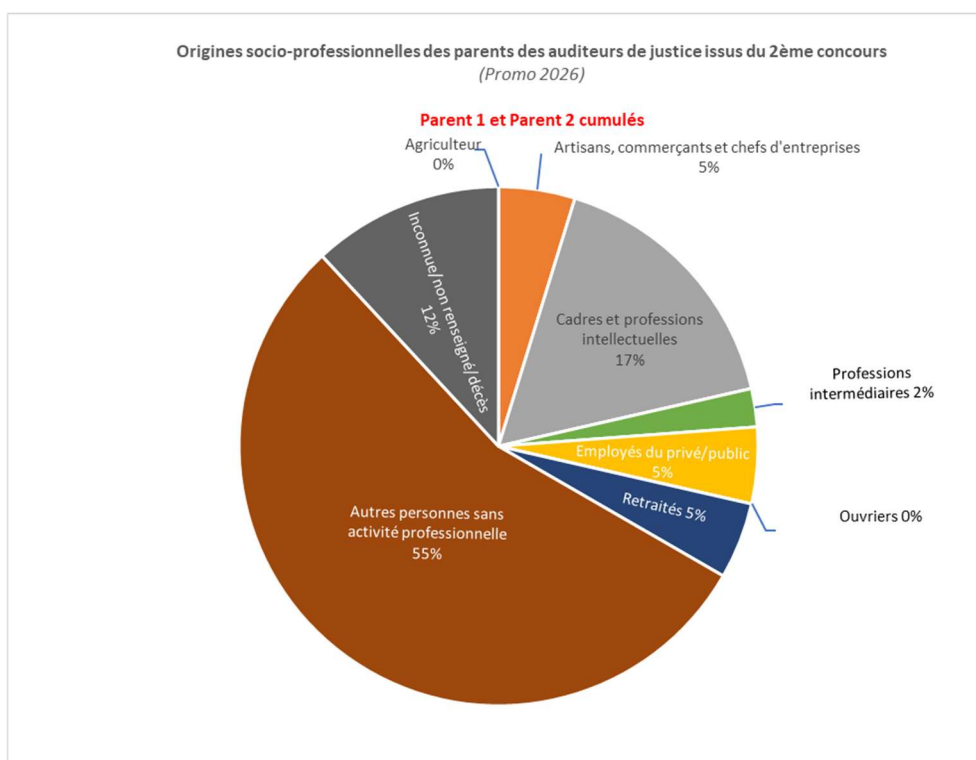
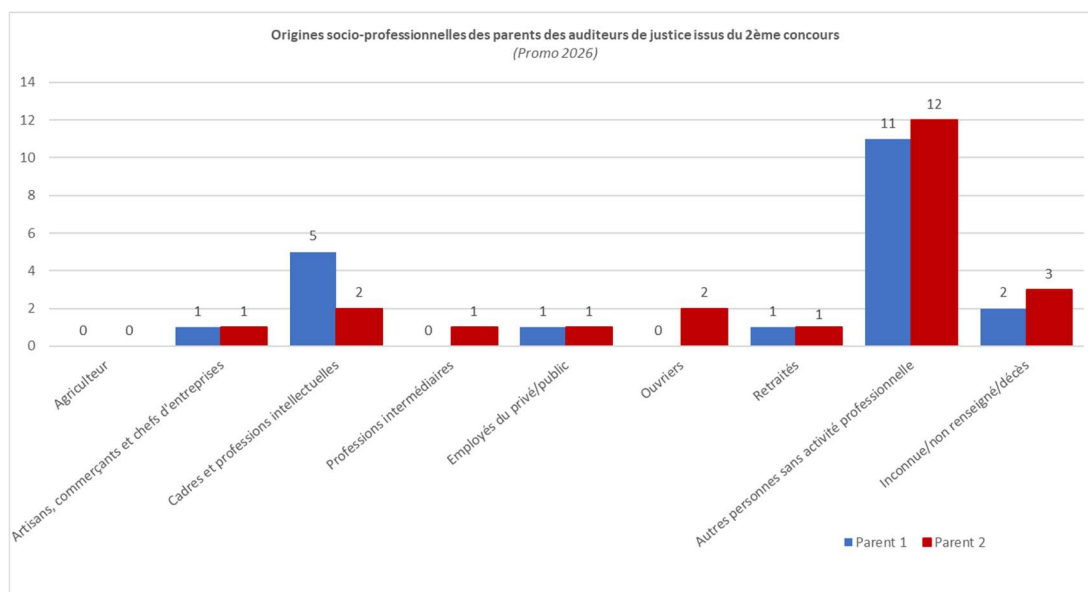
113 auditeurs de justice issus du premier concours (326 Adj) ont perçu des bourses durant leurs années d'études supérieures. Ils représentent 35 % de ce public.

5. ORIGINES SOCIO-PROFESSIONNELLES DES PARENTS

A. Les origines socio-professionnelles des parents des auditeurs de justice issus du 1^{er} concours



B. Les origines socio-professionnelles des parents des auditeurs de justice du 2^{ème} concours



6. EXPERIENCE PROFESSIONNELLE PREALABLE DES AUDITEURS DE JUSTICE ISSUS DU 1^{er} CONCOURS

Expériences professionnelles	Nombre d'auditeurs
Stage en juridiction	285
Stage hors juridiction	206
Emplois saisonniers	180
Emplois étudiants	110
Assistants de justice	164
Engagement associatif	51

NB : certains auditeurs de justice peuvent avoir cumulé les expériences professionnelles et/ou les stages.

7. DERNIER EMPLOI OCCUPE DES AUDITEURS DE JUSTICE ISSUS DU 2^{ème} et 3^{ème} CONCOURS ET DU RECRUTEMENT SUR TITRE

A. Auditeurs issus du 2^{ème} concours

Dernier emploi occupé par les auditeurs de justice issus du 2 ^{ème} concours dans la fonction publique	Nombre d'auditeurs
Assistant spécialisé Douane	1
Attachée de Justice	2
Chargée de mission - Direction juridique	1
Chargée de mission prévention jeunesse	1
Chef du service urbanisme	1
Conseiller pénitentiaire d'insertion et probation	1
Conseillère juridique	1
Directeur pénitentiaire d'insertion de probation (stagiaire)	1
Directrice d'EHPAD (Directeur d'établissement sanitaire, social et médico-social)	1
Directrice des services de greffe judiciaire	2
Enseignante spécialisée en Section d'enseignement général et adapté (SEGPA)	1
Greffier des services judiciaires	3
Inspectrice du travail	1
Officier traitant - Etat-Major de l'armée de l'air et de l'espace - Bureau des affaires juridiques	1
Professeur agrégé	2
Spécialiste en Cyber-Investigation	1

TOTAL 21

B. Auditeurs issus du 3^{ème} concours

Dernier emploi occupé par les auditeurs de justice issus du 3 ^{ème} concours	Nombre d'auditeurs
Assistant de justice	1
Assistante spécialisée - droit pénal économique et financier	1
Attaché(e) de justice	8
Avocat	3
Chargé de mission à la justice de proximité	1
Cheffe de l'état-major de la CIRP de Paris	1
Cheffe de pôle transversal au bureau du contentieux judiciaire et européen (ministère de la Justice)	1
Conseiller pénitentiaire d'insertion et probation	1
Consultante juridique vacataire au sein de l'agent judiciaire de l'Etat	1
Directeur des services de greffe judiciaire (Stagiaire)	1
Directrice pénitentiaire d'insertion et de probation	1
Greffier des services judiciaires	1
Juriste Conformité	1
Professeur de collège	1
Responsable juridique	1

TOTAL 24

C. Auditeurs issus du recrutement sur titres

Dernier emploi occupé par les auditeurs de justice Art. 18-1	Nombre d'auditeurs
Attachée de justice	1
Avocat	1
Employée au greffe du tribunal de commerce	1
Référente nationale du travail pénitentiaire	1

TOTAL 4

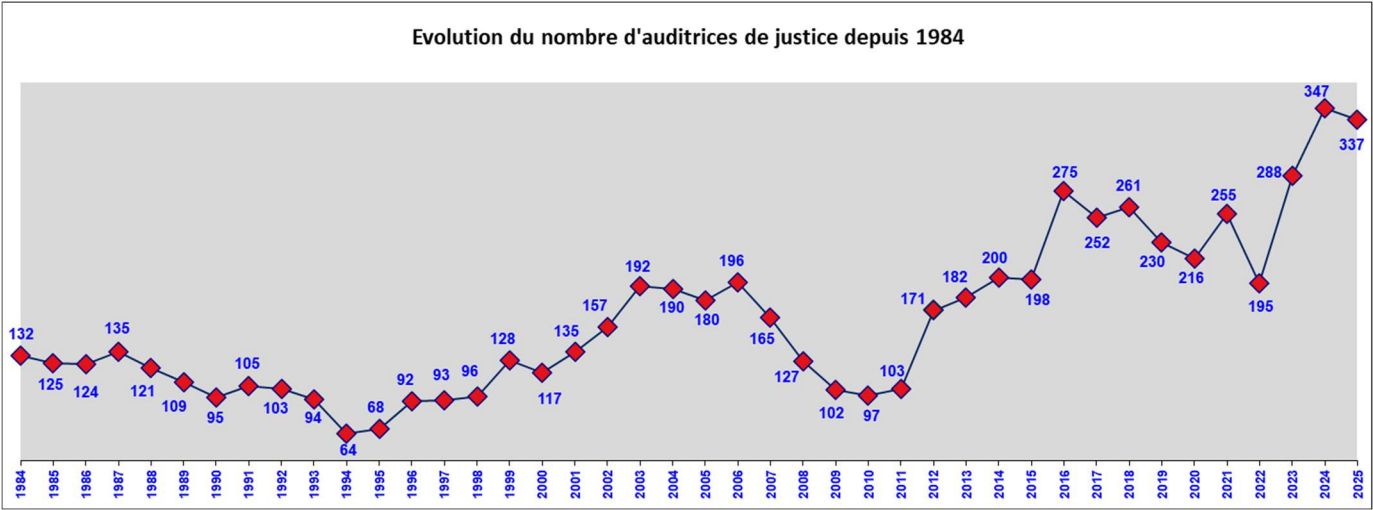
IV- DONNES SOCIO-DEMOGRAPHIQUES DES AUDITEURS DE JUSTICE

1. REPARTITION HOMMES/FEMMES DE LA PROMOTION 2026

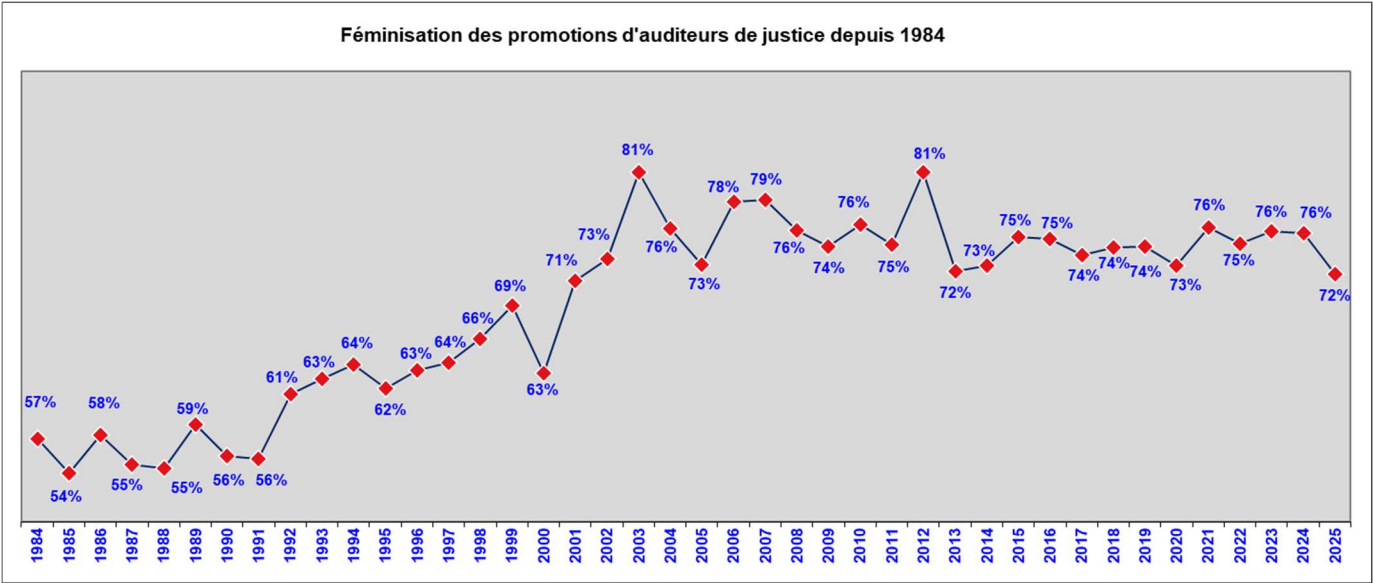
La proportion des femmes (290) (77 %) de la promotion 2026 est en légère hausse ; la proportion était de 72 % dans la promotion 2025. Les femmes issues du premier concours (251) représentent 48 % de la promotion et 77 % des auditeurs issus du 1^{er} concours (207 femmes issues du 1^{er} concours en 2025 soit 73 % du 1^{er} concours et 44 % de la promotion).

	PROMOTION 2026		1er concours		2ème concours		3ème concours		RECRUTEMENTS SUR TITRE			
	Nbr d'ADJ	%	Nbr d'ADJ	%	Nbr d'ADJ	%	Nbr d'ADJ	%	Article 18.1		Article 18-1 2 b)	
									Nbr d'ADJ	%	Nbr d'ADJ	%
FEMMES	290	77%	251	77%	17	81%	18	75%	4	100%		
HOMMES	85	23%	75	23%	4	19%	6	25%	0	0%		
TOTAL	375	100%	326	100%	21	100%	24	100%	4	100%		

A. Evolution de la féminisation des promotions d’auditeurs de justice depuis 1984 (en nombre)



B. Evolution de la féminisation des promotions d’auditeurs de justice depuis 1984 (en pourcentage)



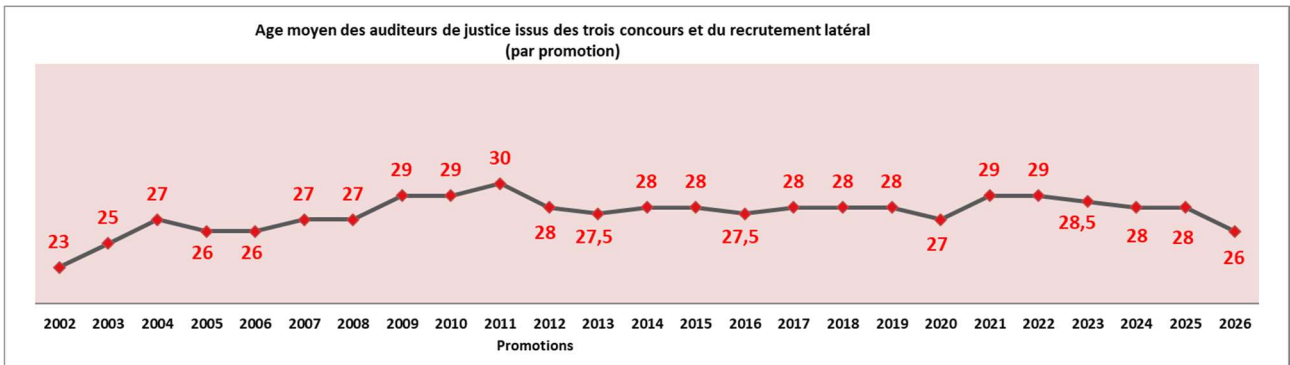
2. LES AGES

L'âge moyen de l'ensemble de la promotion 2026 au 16 février 2026 est de 26 ans. L'âge moyen est légèrement en baisse par rapport aux promotions précédentes (28 ans en 2025 et 2024).

A. Age moyen en chiffre et par voie d'accès des auditeurs de justice de la promotion 2026

Age	1er concours	2ème concours	3ème concours	Recrutements sur titre	
				Article 18-1	Article 18-1 2 b)
Minimum	22	29	27	32	
Maximum	35	48	43	41	
Age moyen	25	34	34	34	

B. Evolution de la moyenne d'âge des auditeurs de justice depuis 2002 (par promotion)



3. LIEU DE NAISSANCE DES AUDITEURS DE JUSTICE DE LA PROMOTION 2026

REGIONS DE NAISSANCE	Nombre d'Adj	%
AUVERGNE-RHONE-ALPES	36	10%
BOURGOGNE-FRANCHE-COMTE	18	5%
BRETAGNE	16	4%
CENTRE-VAL-DE-LOIRE	10	3%
DOM-TOM	5	1%
ETRANGER	8	2%
GRAND-EST	33	9%
HAUTS-DE-FRANCE	28	7%
ILE DE FRANCE	105	28%
NORMANDIE	20	5%
NOUVELLE-AQUITAINE	26	7%
OCCITANIE	27	7%
PACA	24	6%
PAYS-DE-LA-LOIRE	19	5%
Total Promo 2026	375	

4. CHARGES DE FAMILLE

La promotion 2026 compte 18 auditeurs de justice chargés de famille soit 5 %.

Nombre d'enfant	Nombre d'auditeurs	%
1	8	2%
2	10	3%

TOTAL	18	5%
-------	----	----

